



FONDAZIONE
RICERCA BIOMEDICA
AVANZATA ONLUS

V.I.M.M.

BILANCIO 2013



Consiglio di Amministrazione

Presidente

Gilberto Muraro

Vicepresidente

Francesco Pagano

Consiglieri

Bruno Bianchi

Guglielmo Bedeschi

Giustina Mistrello Destro

Vittorio Domenichelli

Antonio Finotti

Sandro Fioravanti

Guido Scutari

Renato Pagnan

Giuseppe Zaccaria

Giovanni Zonin



Collegio dei Revisori

Presidente

Antonio Cortellazzo

Membri

Paolo Biacoli

Andrea Valmarana



**RELAZIONE DI GESTIONE**

| | |
|--------------------------------------|---|
| Relazione del Presidente | 4 |
| Rendiconto dell'attività scientifica | 9 |

BILANCIO D'ESERCIZIO

| | |
|---------------------------|----|
| Stato patrimoniale | 12 |
| Rendiconto della gestione | 14 |
| Nota integrativa | 16 |

ISTITUTO VENETO DI MEDICINA MOLECOLARE

| | |
|-----------------------------------|----|
| Rendiconto della gestione | 37 |
| Prospetto di movimentazione fondi | 38 |

| | |
|--|----|
| RELAZIONE DEL COLLEGIO DEI REVISORI | 42 |
|--|----|

| | |
|--------------------|----|
| BUDGET 2014 | 44 |
|--------------------|----|



Relazione del Presidente

Gentili Consiglieri e Soci,

con l'approvazione del bilancio relativo all'esercizio 2013 si conclude il mandato dell'attuale Consiglio, e questa circostanza mi induce a inserire l'illustrazione del bilancio annuale nel contesto degli eventi registrati nel trascorso triennio. Il trend del bilancio è negativo, dato che al pareggio mantenuto nel quinquennio precedente si contrappone il saldo negativo dell'ultimo esercizio; e di ciò si illustreranno tra poco i motivi. Ma è di conforto sottolineare subito che in tutto il periodo è rimasto elevato il livello di funzionamento del Vimm. Sia nell'attività interna sia nelle relazioni con la comunità scientifica nazionale e internazionale, esso continua a rappresentare un riconosciuto centro di eccellenza. In questi tre anni sono state anche potenziate e aggiornate le attrezzature scientifiche, nella consapevolezza che solo con una strumentazione ad alto profilo si può conseguire competitività nella ricerca. E poiché è per supportare il Vimm che la Fondazione è stata istituita ed opera, si può legittimamente affermare che anche in questo mandato il Consiglio ha adempiuto alla sua missione.

Passando all'esame del bilancio dell'esercizio 2013, esso chiude con un risultato economico negativo pari a - 95.377 euro. Si tratta di un risultato previsto, a fronte della perdurante crisi economica del Paese che non può non riflettersi negativamente anche sui finanziamenti pubblici e privati alla ricerca. E' anzi da osservare che il dato è comunque migliorativo rispetto al budget 2013 che prevedeva un saldo negativo di 137.130 euro.

I proventi delle attività tipiche, pari a circa 2,3 milioni di euro, sono stati leggermente superiori a quelli del 2012 ma largamente inferiori a quelli del 2011, quando avevano raggiunto i 2,7 milioni di euro. Tra le singole voci, si nota l'incremento dei proventi da contributi sui progetti, che sono risultati pari a circa 1,9 milioni, recuperando circa 165.000 euro rispetto alla flessione del 2012, anche se rimane considerevole il distacco dal livello di 2,2 milioni raggiunto nel 2011. Come illustrato nella relazione dell'anno scorso, il reperimento di finanziamenti alla ricerca è diventato più difficile per il fatto che i bandi per progetti di ricerca, sia europei sia da enti privati, richiedono dei cofinanziamenti da parte della Fondazione che allo stato attuale non possono essere garantiti. Occorre continuare a proporre all'attenzione della Regione e dell'opinione pubblica l'opportunità di creare un fondo regionale di cofinanziamento alla ricerca, per garantire ai centri di ricerca pubblici e privati del Veneto l'accesso ai finanziamenti esterni. Ciò garantirebbe la qualità della ricerca e quindi la bontà della spesa pubblica, trattandosi di progetti validati da commissioni nazionali o internazionali di alto livello, e farebbe affluire nella Regione un multiplo delle risorse locali impiegate.

Il calo delle entrate si è manifestato forte nei "proventi da soci ed associati" (- 37.500 euro) e nelle "erogazioni liberali" (- 98.075). Quest'ultima è una voce decisiva per l'equilibrio del bilancio. Nel triennio 2011-2013 sono stati raccolti 513.045 euro che al netto degli oneri hanno permesso di contribuire alla copertura delle spese generali per un importo pari a 270.087 euro. La caduta registrata nel 2013 è in realtà spiegabile in buona parte con l'entrata eccezionale per donazioni verificatasi a settembre 2012 in occasione della cerimonia per il compleanno del prof. Pagano. Siamo fiduciosi che le numerose relazioni instaurate negli ultimi anni e le attività che sono state previste per l'anno in corso dalla società MP Comunicazione, possano garantire, nel 2014, un aumento delle erogazioni liberali pari a 160.000 euro, vicino all'importo raccolto nel 2011. Esprimiamo fiducia anche per l'andamento della voce "5 per mille dell'Irpef". Nel 2013 l'Agenzia delle entrate ha comunicato gli importi assegnati alla Fondazione relativi all'anno 2011.



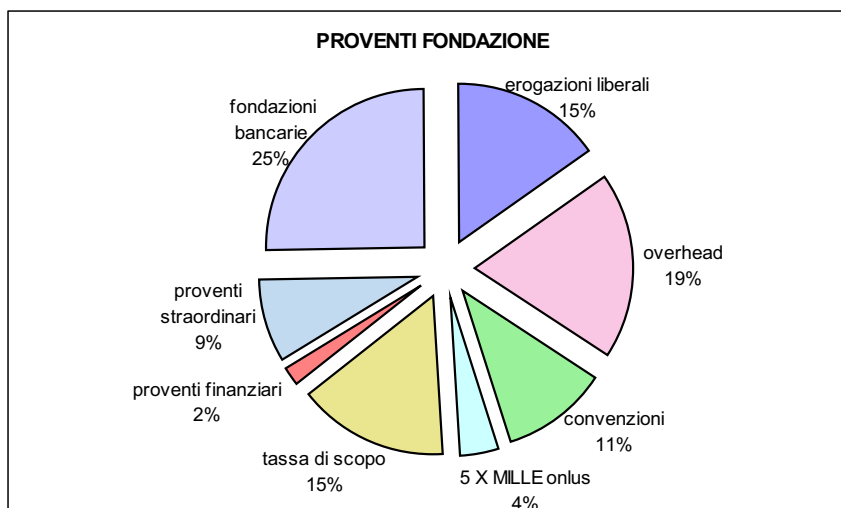
Si è registrato un nuovo forte incremento sia in termini di preferenze (+549) sia in termini di valore assoluto (+ 22.494 euro). I proventi complessivi ricevuti nel corso del triennio 2011-2013, relativi al triennio 2009-2011, hanno segnato una crescita costante. Le preferenze sono più che triplicate, passando dalle 512 del 2009 alle 1.766 del 2011. Il valore complessivo è invece raddoppiato, dai 41.520 euro del 2009 agli 85.820 euro del 2011. Siamo impegnati in una campagna di comunicazione volta a confermare tale positiva tendenza.

In netta diminuzione nel 2013 anche i proventi da attività accessorie, tipicamente legati a contratti di ricerca con ditte farmaceutiche. Essi sono passati da circa 300.000 a circa 139.000. Ma di nuova, è il dato del 2012 ad essere eccezionalmente alto, come risulta chiaro considerando che la voce arrivava solo a circa 110.000 euro nel 2011.

Passando agli oneri della gestione 2013, la spesa per il personale è aumentata del 12% rispetto al 2012, passando da circa 666.000 a circa 746.000 euro. Sono anche aumentati da 20.000 a 40.000 circa gli oneri finanziari straordinari. Ma su tutte le altre voci c'è stato uno sforzo di contenimento dei costi. Anche gli ammortamenti sono stati in diminuzione, essendo in aumento la quota di cespiti ormai ammortizzati.

Complessivamente gli oneri totali sono diminuiti, passando dai 2.596.444 euro del 2012 a 2.559.488 euro.

I promotori dei progetti di ricerca hanno versato, nel 2013, un overhead di 146.337 euro che in media è risultato del 7,16% sull'importo totale dei progetti gestiti. Tale importo ha contribuito ad una copertura dei costi generali per una quota del 19%. La restante copertura è così ripartita: per il 15% dalle erogazioni liberali, per l'11% dalle convenzioni, per il 15% dalla tassa di scopo, per il 4% dal 5 x mille onlus, per il 25% da fondazione bancarie, per il 2% da proventi finanziari e per il 9% da proventi straordinari.



Per quanto concerne i finanziamenti alla ricerca, un sentito ringraziamento va al socio benemerito Fondazione Cassa di Risparmio di Padova e Rovigo che nel corso del triennio 2011-2013 ha sostenuto, con complessivi 1.500.000 euro, il progetto di ricerca "lotta al tumore alla prostata ed alle malattie neurodegenerative". Un grazie va anche alla Fondazione Antonveneta che nel 2011, con un contributo di 100.000 euro, ha garantito l'acquisto di un'attrezzatura con la quale è possibile effettuare studi su animali in modo non invasivo. Costante è stato anche il sostegno di *Fondation genevoise de bienfaisance* che nel periodo 2011-2013 ha supportato un progetto nel campo della lotta al tumore della prostata con un contributo complessivo di euro 327.836.



Così illustrati i dati principali del bilancio, vanno ora ricordati i fatti salienti verificatisi nello scorso esercizio e nei primi mesi del corrente esercizio.

Nell'anno 2013 il Consiglio di Amministrazione ha adottato il Modello di Organizzazione, Gestione e Controllo ai sensi del D.Lgs. 231/01, contro il pericolo di reati commessi da esponenti e dipendenti in nome e per conto della Fondazione. Ai fini della corretta applicazione di quanto previsto dal D.Lgs 231/01 e dall'art. 30 del D.lgs 81/08, è stato inoltre avviato un progetto per la realizzazione, implementazione e certificazione di un Sistema di Gestione della Sicurezza (SGS) secondo lo standard più riconosciuto a livello internazionale OHSAS 18001:2007. La presenza di un Sistema di Gestione della Sicurezza consente di dare risalto della presenza di un modello organizzativo di gestione e controllo dei rischi finalizzato alla prevenzione dei reati in materia di salute e sicurezza dei lavoratori.

Il Consiglio di Amministrazione del 18 ottobre 2013 ha deliberato la nomina a socio partecipante del dott. Giuliano Tabacchi che sostiene con costanza la Fondazione sin dai primi anni.

A novembre 2013 ha avuto luogo la quinta visita del Scientific Advisory Board – SAB. Il Comitato ha riconosciuto che al VIMM, pur nelle condizioni di ristrettezza in cui si trova la ricerca in Italia, si continua a produrre attività scientifica di alto livello con ottimi riconoscimenti internazionali. Ha inoltre espresso apprezzamento per la decisione del Comitato Scientifico del VIMM, di istituire la posizione di Junior PI, notando con piacere l'elevato livello della loro ricerca.

Il tradizionale appuntamento di fine anno dedicato ai sostenitori della Fondazione quest'anno è stato inserito all'interno del Convegno "UN PATTO PER LA RICERCA - Governo e Regioni, pubblico e privato: il principio di sussidiarietà nella promozione della ricerca". L'incontro che ha visto la partecipazione del Sottosegretario del MIUR Gian Luca Galletti, del Presidente del CNR Luigi Nicolais e del Presidente di Confindustria Veneto oltre che delle principali autorità politiche locali, si è tenuto il giorno 2 dicembre presso l'Aula Magna del Palazzo del Bo.

E' proseguita la collaborazione con altri enti di ricerca. Nel mese di settembre 2013 è stata stipulata la nuova convenzione quadro tra Università degli Studi di Padova e Fondazione per la Ricerca Biomedica Avanzata per la disciplina dei rapporti tra i due Enti relativi alla presenza e all'attività del personale dell'Università svolta nei locali assegnati alla Fondazione.

E' stata rinnovata con durata biennale (2013 2014) la convenzione con l'Istituto Oncologico Veneto, per affrontare assieme alcune tematiche di ricerca nel campo dei tumori.

Nel febbraio del 2014 è stata istituita una nuova convenzione con la Fondazione Istituto di Ricerca Pediatrica Città della Speranza per la realizzazione di attività di ricerca, finalizzata allo studio dell'ingegneria tissutale.

Nel febbraio 2014 è stato firmato un protocollo d'intesa con l'Azienda Ospedaliera e l'Università di Padova per l'utilizzo degli spazi della palazzina F del complesso di via Orus. Tale convenzione permetterà alla Fondazione di avviare un progetto per la costruzione di un nuovo stabulario che permetterà di aumentare la qualità e l'impatto dell'attività dei ricercatori, rispettare le recenti normative Europee ed internazionali sulla cura ed il mantenimento degli allevamenti di animali sperimentali e al tempo stesso ridurre il numero di animali utilizzati. Tale ambizioso progetto sarà reso possibile grazie all'intervento di un istituto bancario Veneto che finanzia gli interventi di adeguamento degli spazi e le attrezzature scientifiche necessarie. Ad esso va il nostro sentito ringraziamento.

Nel 2013 il dott. Claudio Dario e il dott. Eugenio Possamai, rispettivamente Direttore Generale e Direttore Amministrativo dell'Azienda Ospedaliera di Padova, hanno rassegnato le dimissioni dalla carica di Consigliere di Amministrazione. Le dimissioni hanno scopo cautelativo nell'attesa di un'interpretazione omogenea, in riferimento alle disposizioni in materia di inconfiribilità e incompatibilità previste dal D.Lgs 39/2013 a norma dell'art. 1, commi 49 e 50, della legge 6 novembre 2012, n.190. A seguito di tali dimissioni e al fine di adeguare lo statuto alle sopraggiunte esigenze organizzative, si è proceduto ad una revisione statutaria. Il Consiglio dovrà ora decidere in merito all'applicazione di tali modifiche.



A chiusura di questa relazione al bilancio 2013, desidero rivolgere un caloroso ringraziamento a tutti i nostri sostenitori ed esprimere la speranza che essi continuino a credere nel valore dell'attività svolta dalla Fondazione e dal Vimm. Ringrazio, inoltre, il Consiglio di Amministrazione e il Collegio dei Revisori per la competente collaborazione prestata nel corso del triennio e al personale scientifico, tecnico e amministrativo per la disponibilità e la professionalità dimostrate.

Concludo evidenziando come debba essere obiettivo prioritario del nuovo Consiglio di Amministrazione la ricerca di nuove fonti di finanziamento, per riportare a pareggio la struttura gestionale e continuare a supportare lo sviluppo tecnologico dei laboratori.

Prof. Gilberto Muraro
Fondazione per la Ricerca Biomedica Avanzata

Prospetto economico del triennio 2011-2013

| | 2011 | 2012 | 2013 |
|---|-------------------|-------------------|-------------------|
| Proventi da contributi su progetti | 2.211.506 | 1.768.000 | 1.932.250 |
| Proventi da soci ed associati | 45.000 | 45.000 | 7.500 |
| Altri proventi | 17.054 | 17.054 | 17.186 |
| Proventi Fondazioni | 100.000 | 160.000 | 163.275 |
| Erogazioni liberali | 174.486 | 218.317 | 120.242 |
| Proventi straordinari | 167.307 | 48.592 | 44.635 |
| PROVENTI DA ATTIVITA' TIPICHE | 2.715.353 | 2.256.963 | 2.285.088 |
| Materiale di consumo | 576.497 | 372.058 | 385.113 |
| Servizi (costi vari di gestione) | 1.072.941 | 1.041.788 | 952.788 |
| Godimento beni di terzi (affitto/ noleggi) | 8.854 | 10.554 | 9.883 |
| Oneri diversi di gestione | 1.419 | 1.443 | 1.421 |
| Personale | 681.868 | 666.577 | 745.680 |
| Accantonamenti | 33.211 | | |
| Ammortamenti | 366.715 | 349.719 | 298.316 |
| ONERI DA ATTIVITA' TIPICHE | -2.741.504 | -2.442.139 | -2.393.201 |
| RISULTATO DA ATTIVITA' ISTITUZIONALE AL LORDO DELLE IMPOSTE | -26.151 | -185.176 | -108.113 |
| Proventi da attività accessorie | 110.049 | 300.493 | 139.167 |
| PROVENTI DA ATTIVITA' ACCESSORIE | 110.049 | 300.493 | 139.167 |
| Oneri da attività accessorie | 93.782 | 120.002 | 116.917 |
| ONERI DA ATTIVITA' ACCESSORIE | 93.782 | 120.002 | 116.917 |
| RISULTATO DA ATTIVITA' ACCESSORIE AL LORDO DELLE IMPOSTE | 16.267 | 180.491 | 22.250 |
| | | | |
| RISULTATO OPERATIVO LORDO FONDAZIONE | -9.884 | -4.685 | -85.863 |
| Proventi finanziari e Proventi straordinari da attività finanziaria | 38.577 | 45.934 | 39.856 |
| Oneri finanziari e straordinari | -13.225 | -20.283 | -40.513 |
| RISULTATO PRIMA DELLE IMPOSTE | 15.468 | 20.966 | -86.520 |
| Imposte correnti sul reddito d'esercizio | -6.564 | -14.020 | -8.857 |
| RISULTATO NETTO | 8.904 | 6.946 | -95.377 |





Rendiconto dell'attività scientifica

Nel 2013 la Fondazione per la Ricerca Biomedica Avanzata Onlus attraverso il suo braccio operativo nel campo della ricerca, l'Istituto Veneto di Medicina Molecolare (VIMM), ha proseguito le attività di ricerca già descritte negli anni precedenti, su temi inerenti la biologia e patologia cellulare e molecolare, la genetica molecolare e la biologia strutturale.

L'attività in questi settori è orientata non solo alla comprensione dei meccanismi fondamentali che regolano le funzioni fisiologiche normali delle cellule, ma anche, e soprattutto, alla comprensione dei meccanismi molecolari di alcune malattie di grande impatto sociale:

- neoplasie, con particolare interesse al cancro della prostata, del fegato e alle leucemie;
- malattie del muscolo cardiaco e scheletrico;
- malattie neurodegenerative, tipo Alzheimer e Huntington;
- malattie genetiche, in particolare le sordità acquisite e congenite;
- alcune malattie infettive quali le infezioni da *Helicobacter pylori* (responsabile dell'ulcera e del tumore dello stomaco) e da virus epatici.

Nel 2013 sono stati ottenuti fondi che ci permettono di rinnovare in parte il parco di strumentazioni disponibili al VIMM. In particolare stiamo acquistando un nuovo microscopio confocale a due fotoni a sostituire quello già disponibile, ma ormai obsoleto. Sono anche in corso trattative con la ditta Zeiss per l'installazione presso il VIMM di una nuova macchina (microscopio confocale di nuova generazione) con un'offerta molto vantaggiosa.

Come già ricordato nelle precedenti relazioni, è ormai quasi impossibile gestire presso il VIMM fondi europei finanziati dai programmi quadro. Questo ha comportato una riduzione dell'overhead che arrivava al VIMM da tali progetti, ma non riflette una riduzione del successo dei nostri ricercatori nell'acquistare fondi europei. La soluzione proposta ed approvata per recuperare, almeno in parte gli introiti da overhead si basa sull'introduzione di una tassa di scopo ai capi gruppo operanti al VIMM. Con questa soluzione, siamo riusciti a compensare la perdita di overhead europei.

E' stato nominato un nuovo Junior PI, nella persona del Dott. Mario Bortolozzi, ricercatore del Dipartimento di Fisica dell'Ateneo.

Nel corso del 2014 ci saranno importanti modifiche nella composizione dei gruppi di ricerca che afferiscono al VIMM. Infatti i Proff. De Bernard e Battistuta hanno deciso di rientrare nei rispettivi Dipartimenti (Biologia e Chimica), mentre afferiranno al VIMM tre nuovi gruppi coordinati dai Proff. Viola (che rientra dopo un periodo a Milano), Caroni (attualmente Prof. Di Neurobiologia all'Università di Basilea) e un nuovo ricercatore del Dulbecco Telethon Institute la Dott.ssa Vanessa Morais. Siamo particolarmente felici ed orgogliosi di queste nuove afferenze al VIMM, indice della capacità attrattiva dell'Istituto nei confronti di ricercatori di grande qualità.

Ricordo inoltre che è stato confermato anche per il 2013 il finanziamento della Fondazione Cariparo (1.500.000 euro in tre anni). Siamo grati alla Fondazione Cariparo per aver dimostrato, ancora una volta, il suo apprezzamento per la ricerca svolta presso il nostro Istituto e di averla nuovamente generosamente finanziata.

Intensa e di qualità la produzione scientifica. I membri del VIMM nel 2013 hanno pubblicato 128 articoli su riviste internazionali (137 nel 2012), di cui 62 (86 nel 2012) svolti solo presso il laboratorio VIMM, con un fattore di impatto (IF) totale di oltre 808 punti ed un IF medio di 6,967.

Il 9 Maggio 2013 si è svolta, come da tradizione, la cerimonia della "Stanley J. Korsmeyer Lecture" che da sette anni viene tenuta al VIMM dal vincitore del premio Pezcoller, uno dei più prestigiosi premi europei nel campo dell'oncologia. Vincitore del premio 2013 è stato il Prof. Peter K. Vogt del Department of Molecular and Experimental Medicine, The Scripps Research Institute, La Jolla, CA. Che ha presentato la Lecture - "PI3K Pathway in Cancer".



Quest'anno nei giorni 22 e 23 Novembre abbiamo c'è stata la *site visit* del Comitato Scientifico Internazionale, l'incontro è stato importante ed estremamente utile, siamo in attesa del report scientifico dettagliato.

Allo scopo di contenere le spese, il retreat 2013 del VIMM si è svolto a Padova presso il Complesso Biologico Vallisneri dell'Università E' stato assegnato anche quest'anno il premio Manzin-Fioretti per le tre migliori presentazioni del XI° Annual Retreat. Il premio, giunto alla sesta edizione, è stato istituito dalla Sig.ra Manzin per ricordare il padre Mario Fioretti, professore universitario presso l'Istituto di Chimica Organica, e il marito Ennio Manzin, primario del servizio di Anestesia e Rianimazione dell'Ospedale Civile di Padova.

I premi sono attribuiti da una Commissione di tre esperti scelti tra i Capigruppo del VIMM, vengono nominati dal Direttore Scientifico, che nella scelta tiene conto delle tre tendenze di ricerca dell'Istituto: Biologia Cellulare, Biochimica e Biologia Strutturale, Biologia Medica. La Commissione valuta le presentazioni considerando la difficoltà del progetto, l'esposizione in lingua inglese, e la capacità del candidato di padroneggiare la discussione.

Il premio sarà assegnato in Fondazione il 9 Aprile, in quella data saranno noti i nomi dei vincitori.

Durante il retreat si è tenuta la Lettura magistrale della Prof. Elisabetta Dejana (Università Statale di Milano IFOM - Istituto FIRC di Oncologia Molecolare, Milano) dal titolo "The brain microvasculature: specific functions and pathological alterations"

Nel mese di dicembre 2013 si è tenuto l'evento *Un patto per la ricerca*, appuntamento annuale durante il quale vengono consegnati i riconoscimenti ai sostenitori del nostro istituto. Ospite scientifico della terza edizione è stato il prof. Luigi Nicolais, presidente del CNR .

Nel corso del 2013 si sono svolte presso il nostro Istituto altre quattro importanti VIMM Lecture: L'11 marzo: Prof. Matthias Tschöp Direttore dell' Institute for Diabetes and Obesity, German Center for Diabetes Research, Helmholtz Center Munich; dal titolo "*Using afferent signals to reverse diabetes*"

Il 22 marzo: Prof. Mauro Giacca Director of International Centre for Genetic Engineering and Biotechnology, ICGEB Trieste; dal titolo "*New genes for old hearts*"

Il 17 settembre il Prof. Jean Pierre Changeux, Collège de France et Institut Pasteur, Parigi; dal titolo "*Toward a molecular biology of consciousness: how higher brain functions emerge from signal transmission mechanisms*".

Il 21 novembre il Prof. Bert Sakmann, Institut für Neurowissenschaften, Technische Universität München, Muenchen, Germany; dal titolo "*Cortical Circuits*" (La lecture si è tenuta, in occasione della visita del SAB, presso il Centro Culturale Altinate / San Gaetano)

Nel corso dell'anno sono stati organizzati in totale 8 Seminari e 7 Letture Magistrali (di cui due spostate all'Aula Magna del Vallisneri per l'importanza del relatore: 17/05/2013: Prof. Chikashi Toyoshima, 18/06/2013: Prof. Matthias Mann.

Per quanto riguarda il reperimento di fondi per la ricerca non prevediamo significative modifiche alle politiche sin qui seguite. I nostri ricercatori hanno presentato numerose domande di grant nazionali ed internazionali e alcune di queste proposte sono già state approvate, mentre per altre siamo ancora in attesa.

Continuerà la nostra attività seminariale di eccellenza con alcune presentazioni prestigiose tra le quali ricordo quella della Prof.ssa Elaine Fuchs, Howard Hughes Medical Institute, Laboratory of Mammalian Cell Biology and Development, The Rockefeller University , vincitrice del premio Pezcoller 2014 che terrà la Korsmeyer Lecture presso il VIMM il 9 Maggio 2014 e l'organizzazione di convegni internazionali.



Come dato globale è importante sottolineare che i finanziamenti ai progetti di ricerca si mantengono consistenti. Ciò comporta un notevole impegno da parte della Fondazione per assicurare la grande attività di ricerca e un costante impegno da parte del personale tecnico ed amministrativo operante presso il VIMM e la Fondazione. Infatti, nuovi risultati in ambito scientifico possono essere conseguiti non solo grazie a continue innovative progettualità di ricerca, ma anche grazie ad un'efficiente struttura tecnico/amministrativa. Esprimo a nome di tutti i ricercatori del VIMM un ringraziamento sincero a tutto il personale tecnico/amministrativo per la disponibilità e l'efficienza con cui continuano a svolgere il loro lavoro.

Tullio Pozzan
Direttore Scientifico
Istituto Veneto di Medicina Molecolare



Stato patrimoniale al 31 dicembre 2013

| Attivo | 2013 | | 2012 | |
|--|-----------|------------------|-----------|------------------|
| | PARZIALI | TOTALI | PARZIALI | TOTALI |
| A) Crediti verso associati per versamento quote | | | | |
| B) Immobilizzazioni | | 3.086.055 | | 3.231.937 |
| I - Immobilizzazioni immateriali | | 2.200.633 | | 2.332.670 |
| 1) costi di impianto e ampliamento | | | | |
| 2) costi di ricerca, di sviluppo e di pubblicità | | | | |
| 3) diritti di brevetto industriale e diritti di utilizzazione delle opere dell'ingegno | 10.712 | | 13.322 | |
| 4) concessioni, licenze, marchi e diritti simili | | | 608 | |
| 5) avviamento | | | | |
| 6) immobilizzazioni in corso e acconti | | | | |
| 7) altre | 2.189.921 | | 2.318.740 | |
| II - Immobilizzazioni materiali | | 435.315 | | 504.537 |
| 1) terreni e fabbricati | | | | |
| 2) impianti e attrezzature | 407.319 | | 469.009 | |
| 3) altri beni | 27.996 | | 35.528 | |
| 4) immobilizzazioni in corso e acconti | | | | |
| III - Immobilizzazioni finanziarie | | 450.107 | | 394.730 |
| 1) partecipazioni | | | | |
| 2) crediti | | | | |
| 3) altri titoli | 450.107 | | 394.730 | |
| C) Attivo circolante | | 3.535.360 | | 3.229.296 |
| I - Rimanenze | | 28.275 | | 10.060 |
| 1) materie prime, sussidiarie e di consumo | 28.275 | | 10.060 | |
| 2) prodotti in corso di lavorazione e semilavorati | | | | |
| 3) lavori in corso su ordinazione | | | | |
| 4) prodotti finiti e merci | | | | |
| 5) materiale generico contribuito da terzi e da utilizzare in occasione di attività di fund raising | | | | |
| 6) acconti | | | | |
| II - Crediti, con separata indicaz. per ciascuna voce, degli importi esigibili entro l'esercizio successivo | | 764.859 | | 639.630 |
| 1) verso clienti | | 126.031 | | 62.737 |
| a) verso clienti esigibili entro l'esercizio successivo | 126.031 | | 62.737 | |
| 2) crediti tributari | | 7.600 | | 1.147 |
| a) crediti tributari esigibili entro l'esercizio successivo | 7.028 | | 596 | |
| b) crediti tributari esigibili oltre l'esercizio successivo | 572 | | 551 | |
| 3) crediti verso altri | | 631.228 | | 575.746 |
| a) crediti verso altri esigibili entro l'esercizio success. | 626.593 | | 570.841 | |
| b) crediti verso altri oltre l'esercizio successivo | 4.635 | | 4.905 | |
| III - Attività finanziarie che non costituiscono immobilizzazioni | | 0 | | 0 |
| 1) partecipazioni | | | | |
| 2) altri titoli | | | | |
| IV - Disponibilità liquide | | 2.742.226 | | 2.579.606 |
| 1) depositi bancari e postali | 2.741.214 | | 2.572.059 | |
| 2) assegni | | | | |
| 3) denaro e valori in cassa | 1.012 | | 7.547 | |
| D) Ratei e risconti | | 16.268 | | 18.808 |
| Totale attivo | | 6.637.683 | | 6.480.041 |



| Passivo | 2013 | | 2012 | |
|---|-----------|------------------|-----------|------------------|
| | PARZIALI | TOTALI | PARZIALI | TOTALI |
| A) Patrimonio netto | | 5.591.435 | | 5.683.950 |
| I - Patrimonio libero | | 3.114.045 | | 3.209.422 |
| 1) risultato gestionale esercizio in corso (positivo o negativo) | -95.377 | | 6.946 | |
| 2) riserve statutarie | 3.209.422 | | 3.202.476 | |
| 3) risultato gestionale da esercizi precedenti | | | | |
| 4) contributi in conto capitale liberamente utilizzabili | | | | |
| II - Fondo di dotazione dell'azienda | | 799.379 | | 799.379 |
| III - Patrimonio vincolato | | 1.678.011 | | 1.675.149 |
| 1) fondi vincolati destinati da terzi | 1.246.654 | | 1.176.566 | |
| 2) fondi vincolati per decisione degli organi istituzionali | | | | |
| 3) contributi in conto capitale vincolati da terzi | | | | |
| 4) contributi in conto capitale vincolati dagli organi istituzionali | | | | |
| 5) riserve vincolate (per progetti specifici o altro) | 431.357 | | 498.583 | |
| B) Fondi per rischi e oneri | | | | |
| 1) per trattamento di quiescenza e obblighi simili | | | | |
| 2) altri | | | | |
| C) Trattamento di fine rapporto di lavoro subordinato | | 72.327 | | 58.497 |
| D) Debiti, con separata indicazione, per ciascuna voce, degli importi esigibili entro l'esercizio successivo | | 388.788 | | 356.280 |
| 1) Titoli di solidarietà ex art. 29 del D. Lgs. N. 460 | | | | |
| 2) debiti per contributi ancora da erogare | | | | |
| 3) debiti verso banche | | | | |
| 4) debiti verso altri finanziatori | | | | |
| 5) acconti | | | | |
| 6) debiti verso fornitori | | 325.194 | | 279.434 |
| a) debiti vs fornitori esigibili entro l'esercizio success. | 325.194 | | 279.434 | |
| 7) debiti tributari | | 13.103 | | 22.001 |
| a) debiti tributari esigibili entro l'esercizio successivo | 13.103 | | 22.001 | |
| 8) debiti verso istituti di previdenza e di sicurezza sociale | | 25.072 | | 24.988 |
| a) deb. vs ist. di prev. e di sic. soc. esig. entro l'es. succ. | 25.072 | | 24.988 | |
| 9) debiti per rimborsi spese nei confronti di lav. vol. | | | | |
| 10) altri debiti | | 25.419 | | 29.857 |
| a) altri debiti esigibili entro l'esercizio successivo | 25.419 | | 29.857 | |
| E) Ratei e risconti | | 585.133 | | 381.314 |
| Totale patrimonio e passività | | 6.637.683 | | 6.480.041 |
| Conti d'ordine | | 1.495.756 | | 1.594.020 |
| 1) beni di terzi presso l'ente | 1.495.756 | | 1.594.020 | |
| 2) impegni assunti dall'ente | | | | |
| 3) rischi assunti dall'ente | | | | |
| 4) promesse di liberalità | | | | |
| 5) immobilizzazioni a perdere | | | | |



Rendiconto della gestione al 31 dicembre 2013

| Oneri | 2013 | | 2012 | |
|--|----------|------------------|-----------|------------------|
| | PARZIALI | TOTALI | PARZIALI | TOTALI |
| 1) Oneri da attività tipiche | | 2.393.201 | | 2.442.139 |
| 1.1) materie prime e di consumo | 403.329 | | 318.040 | |
| 1.1.1) variazione rimanenze materiale consumo | -18.216 | | 54.018 | |
| 1.2) servizi | 952.788 | | 1.041.788 | |
| 1.3) godimento beni di terzi | 9.883 | | 10.554 | |
| 1.4) personale | 745.680 | | 666.577 | |
| 1.5) ammortamenti | 298.316 | | 349.719 | |
| 1.6) oneri diversi di gestione | 1.421 | | 1.443 | |
| 1.7) accantonamento per rischi | | | | |
| 2) Oneri promozionali e di raccolta fondi | | | | |
| 2.1) raccolta 1 | | | | |
| 2.2) raccolta 2 | | | | |
| 2.3) raccolta 3 | | | | |
| 2.4) attività ordinaria di promozione | | | | |
| 3) Oneri da attività accessorie | | 116.917 | | 120.001 |
| 3.1) materie prime | 11.725 | | 45.060 | |
| 3.2) servizi | 6.397 | | 15.357 | |
| 3.3) godimento beni di terzi | | | | |
| 3.4) personale | 98.795 | | 59.584 | |
| 3.5) ammortamenti | | | | |
| 3.6) oneri diversi di gestione | | | | |
| 4) Oneri finanziari e patrimoniali | | 12.098 | | 7.427 |
| 4.1) su prestiti bancari | | | | |
| 4.2) su altri prestiti | | | | |
| 4.3) da patrimonio edilizio | | | | |
| 4.4) da altri beni patrimoniali | | | | |
| 4.5) altri oneri finanziari | 12.098 | | 7.427 | |
| 5) Oneri straordinari | | 28.415 | | 12.857 |
| 5.1) da attività finanziarie | | | | |
| 5.2) da attività immobiliari | | | | |
| 5.3) da altre attività | 28.415 | | 12.857 | |
| 6) Oneri di supporto generale | | | | |
| 6.1) materie prime | | | | |
| 6.2) servizi | | | | |
| 6.3) godimento beni di terzi | | | | |
| 6.4) personale | | | | |
| 6.5) ammortamenti | | | | |
| 6.6) oneri diversi di gestione | | | | |
| 7) Altri oneri | | 8.857 | | 14.020 |
| 7.1) Altre imposte | | | | |
| 7.2) Irap corrente | 8.857 | | 14.020 | |
| Totale | | 2.559.488 | | 2.596.444 |
| Risultato gestionale positivo | | | | 6.946 |



| Proventi | 2013 | | 2012 | |
|--|-----------|------------------|-----------|------------------|
| | PARZIALI | TOTALI | PARZIALI | TOTALI |
| 1) Proventi da attività tipiche | | 2.240.453 | | 2.208.371 |
| 1.1) da contributi su progetti | 1.932.250 | | 1.768.000 | |
| 1.2) da contratti con enti pubblici | | | | |
| 1.3) da soci ed associati | 7.500 | | 45.000 | |
| 1.4) da non soci | 283.517 | | 378.317 | |
| 1.5) altri proventi | 17.186 | | 17.054 | |
| 2) Proventi da raccolta fondi | | | | |
| 2.1) raccolta 1 | | | | |
| 2.2) raccolta 2 | | | | |
| 2.3) raccolta 3 | | | | |
| 2.4) altri | | | | |
| 3) Proventi da attività accessorie | | 139.167 | | 300.493 |
| 3.1) da contributi su progetti | 139.167 | | 300.493 | |
| 3.2) da contratti con enti pubblici | | | | |
| 3.3) da soci ed associati | | | | |
| 3.4) da non soci | | | | |
| 3.5) altri proventi | | | | |
| 3.6) oneri diversi di gestione | | | | |
| 4) Proventi finanziari e patrimoniali | | 14.958 | | 20.292 |
| 4.1) da depositi bancari | 14.958 | | 20.292 | |
| 4.2) da altre attività | | | | |
| 4.3) da patrimonio edilizio | | | | |
| 4.4) da altri beni patrimoniali | | | | |
| 5) Proventi straordinari | | 69.533 | | 74.234 |
| 5.1) da attività finanziaria | 24.898 | | 25.642 | |
| 5.2) da attività immobiliari | | | | |
| 5.3) da altre attività | 44.635 | | 48.592 | |
| 7) Altri proventi | | | | |
| Totale | | 2.464.111 | | 2.603.390 |
| Risultato gestionale negativo | | 95.377 | | |

Il Consiglio di Amministrazione della Fondazione



Nota Integrativa

Premessa

come ogni anno, provvediamo a redigere la presente nota integrativa al fine di illustrare con il dovuto dettaglio il contenuto dello Stato Patrimoniale e del Rendiconto di Gestione per l'anno 2013, in conformità a quanto previsto dalle raccomandazioni emanate dal Consiglio Nazionale dei Dottori Commercialisti (segnatamente, la raccomandazione n.3).

Il presente documento focalizza la sua attenzione sui dati contenuti nei suddetti documenti di bilancio, rimandando alla relazione di gestione la descrizione relativa agli aspetti più essenzialmente qualitativi dell'attività dell'Ente (soprattutto con riguardo all'attività dell'Istituto Veneto di Medicina Molecolare Vimm).

Notizie generali

Data di costituzione dell'Ente e suo riconoscimento

La Fondazione è stata costituita in data 12 luglio 1996, con atto del notaio Salvatore La Rosa – rep. N. 60845, registrato a Padova in data 18 luglio 1996 al n. 5348 atti pubblici.

L'Ente è iscritto al registro reg. delle pers. giuridiche e riconosciuto come tale ai sensi dell'art. 12 del codice civile e dell'art. 14 del D.P.R. N. 616/1977, con delibera della Regione Veneto n. 6021 del 23 dicembre 1996.

Riferimenti civilistici, legislativi speciali e fiscali

La Fondazione beneficia dello status di Organizzazione non Lucrativa di Utilità Sociale ai sensi e per gli effetti di quanto previsto dall'art. 10, comma primo, lettera a) numero 11 del decreto legislativo del 4 dicembre 1997, n. 460, in quanto, in base allo Statuto (modificato in data 26 novembre 2004, con atto del Notaio Gianluigi Giavi di Padova – rep. n. 31951 – racc. n. 8103 e successivamente in data 22 novembre 2005, con atto del Notaio Roberto Doria di Padova – rep. n. 389287 – racc. n. 27422), essa opera nel settore della ricerca scientifica, attuando iniziative di qualsiasi tipo nel campo della biologia cellulare e molecolare. La Fondazione non ha scopi di lucro e persegue esclusivamente finalità di solidarietà sociale ai sensi e per gli effetti dell'art. 10 comma 4 del predetto decreto legislativo. Essa può svolgere attività diverse da quella istituzionale solo se a questa direttamente connesse o accessorie, ai sensi e per gli effetti dell'art. 10 comma 5 del D.Lgs. 460/1997.

Essa beneficia, pertanto, delle agevolazioni fiscali previste dal predetto decreto, le quali, come noto, consistono nella esclusione dal requisito della commercialità per le operazioni svolte nell'ambito dell'attività istituzionale nonché nel beneficio della irrilevanza ai fini della determinazione del reddito imponibile relativamente alle operazioni rientranti nell'ambito delle attività connesse e accessorie.

Inoltre, in qualità di Fondazione avente finalità di carattere scientifico, essa beneficia dell'agevolazione di cui all'art. 6 del D.P.R. N. 601/1973, consistente nella riduzione al 50 per cento dell'aliquota inerente l'imposta sul reddito.

Fatti di rilievo verificatisi nel corso dell'esercizio

Durante l'esercizio non si sono verificati fatti di particolari rilievo.



Criteri di formazione

Il seguente bilancio è conforme al dettato delle raccomandazioni emanate dal Consiglio Nazionale dei Dottori Commercialisti – Commissione Aziende Non Profit in materia di bilancio di enti non commerciali ed è composto, oltre che dalla presente nota integrativa, dai seguenti documenti:

- Relazione di gestione
- Stato Patrimoniale
- Rendiconto della gestione
- Nota integrativa
- Prospetto di movimentazione dei fondi

Criteri di valutazione

I criteri di valutazione sono in linea con quelli prescritti dalle norme del Codice Civile, integrati e interpretati dai Principi Contabili emanati dai Consigli Nazionali dei Dottori Commercialisti e degli Esperti Contabili e dall'Organismo Italiano di Contabilità e dalle Raccomandazioni emanate dal Consiglio Nazionale dei Dottori Commercialisti – Commissione Aziende Non Profit.

I criteri utilizzati nella formazione del bilancio chiuso al 31/12/2013 non si discostano dai medesimi utilizzati per la formazione del bilancio del precedente esercizio.

Le eventuali modifiche di classificazione delle singole voci saranno evidenziate nell'ambito delle descrizioni delle singole categorie di beni.

In ottemperanza al principio di competenza, l'effetto delle operazioni e degli altri eventi è stato rilevato contabilmente ed attribuito all'esercizio al quale tali operazioni ed eventi si riferiscono, e non a quello in cui si concretizzano i relativi movimenti dei valori numerari (incassi e pagamenti).

La continuità di applicazione dei criteri di valutazione nel tempo rappresenta elemento necessario ai fini della comparabilità dei bilanci della Fondazione nei vari esercizi.

La valutazione tiene conto della funzione economica dell'elemento dell'attivo o del passivo considerato che esprime il principio della prevalenza della sostanza sulla forma, obbligatoria laddove non espressamente in contrasto con altre norme specifiche sul bilancio, e consente la rappresentazione delle operazioni secondo la realtà economica sottostante agli aspetti formali.

In particolare, i criteri di valutazione adottati nella formazione del bilancio sono stati i seguenti.

Immobilizzazioni

Immateriali

Sono iscritte al costo storico di acquisizione, inclusivo degli oneri accessori e dell'IVA (che per effetto della natura e dell'attività svolta dall'Ente risulta essere un costo indetraibile); vengono ammortizzate sistematicamente per il periodo della loro prevista utilità futura ed esposte al netto degli ammortamenti effettuati nel corso degli esercizi, imputati direttamente alle singole voci. Vengono ammortizzate in quote costanti.

I diritti di utilizzazione delle opere dell'ingegno e le licenze sono ammortizzati con una aliquota annua del 20%.

Le migliorie su beni di terzi sono ammortizzate con aliquote dipendenti dalla durata del contratto (i coefficienti vanno da un minimo del 5,55% ad un massimo del 6,66%, a seconda del bene al quale sono applicati).

In seguito all'accordo di programma, emanato con Dgr. n. 3695 del 28 novembre 2006, nel quale l'Azienda Ospedaliera ha garantito in comodato gratuito per 25 anni alla Fondazione per la Ricerca Biomedica Avanzata e all'Università degli Studi di Padova, l'uso di parti del complesso edilizio di via Orus, 2 di Padova per la realizzazione dell'attività di ricerca, si è ritenuto opportuno ripartire in 25 anni il valore residuo delle spese incrementative dell'immobile.

Qualora, indipendentemente dall'ammortamento già contabilizzato, risulti una perdita durevole di valore, l'immobilizzazione viene corrispondentemente svalutata. Se in esercizi successivi vengono meno i presupposti della svalutazione, viene ripristinato il valore originario rettificato dei soli ammortamenti.

Materiali

Sono iscritte al costo di acquisto rettificate dai corrispondenti fondi di ammortamento.

Nel valore di iscrizione in bilancio si è tenuto conto degli oneri accessori, dell'IVA e dei costi sostenuti per l'utilizzo dell'immobilizzazione, portando a riduzione del costo, gli sconti commerciali e gli sconti cassa di ammontare rilevante.

Le quote di ammortamento, imputate a conto economico, sono state calcolate attesi l'utilizzo, la destinazione e la durata economico-tecnica dei cespiti, sulla base del criterio della residua possibilità di utilizzazione, criterio che abbiamo ritenuto ben rappresentato dalle seguenti aliquote, non modificate rispetto all'esercizio precedente e ridotte alla metà nell'esercizio di entrata in funzione del bene:

- impianti generici: 15%
- impianti sollevamento: 7,5%
- impianti specifici (telecomunicazione): 25%
- impianti specifici (teleproiezione): 30%
- attrezzature laboratorio: 15%
- attrezzature varie: 15%
- mobili e arredi: 15%
- macchine elettroniche per ufficio: 20%.

Qualora, indipendentemente dall'ammortamento già contabilizzato, risulti una perdita durevole di valore, l'immobilizzazione viene corrispondentemente svalutata. Se in esercizi successivi vengono meno i presupposti della svalutazione, viene ripristinato il valore originario rettificato dei soli ammortamenti.



Finanziarie

Nella voce “altri titoli” figurano i titoli in cui sono investiti parte dei contributi ricevuti all’ente, in attesa del loro utilizzo istituzionale. Essi sono valutati al costo di acquisto.



Operazioni di locazione finanziaria

La Fondazione non ha effettuato alcuna operazione avente tale natura.

Crediti

Sono esposti al presumibile valore di realizzo, pari al valore nominale, essendo reputata certa la loro esigibilità.

I crediti rappresentati da depositi cauzionali sono iscritti al presumibile valore di realizzo, coincidente con il valore nominale, ritenendo certa la loro esigibilità.

Debiti

Sono rilevati al loro valore nominale.

Ratei e risconti

Sono stati determinati secondo il criterio dell'effettiva competenza temporale dell'esercizio.

Rimanenze magazzino

Si tratta di rimanenze di materiale di consumo, per la cui valutazione (considerato lo scarso valore complessivo) è stato adottato il criterio del costo di acquisto, applicato alle giacenze finali emergenti dall'inventario contabile.

Fondo TFR

Rappresenta l'effettivo debito maturato verso i dipendenti in conformità di legge e dei contratti di lavoro vigenti, considerando ogni forma di remunerazione avente carattere continuativo.

Imposte sul reddito

Le imposte sono calcolate con riguardo alle operazioni poste in essere dalla Fondazione, relativamente alle attività istituzionali, connesse o accessorie. In particolare, l'ammontare stanziato in bilancio si riferisce all'IRAP determinata, relativamente all'attività istituzionale, sull'ammontare delle retribuzioni spettanti per il lavoro dipendente ed assimilato, dei compensi erogati per le collaborazioni a progetto e per le prestazioni di lavoro autonomo occasionale, mentre, per le attività connesse, sulla differenza tra i componenti positivi e negativi di riferimento.

Proventi

I proventi derivano per la maggior parte da contributi ricevuti per l'attività di ricerca e, in misura minore, da entrate per attività connesse.

Per una elencazione esaustiva, si rimanda alla descrizione delle poste del rendiconto della gestione.

Criteri di conversione dei valori espressi in valuta

I crediti e i debiti espressi originariamente in valuta estera, sono iscritti in base ai cambi in vigore alla data in cui sono sorti, sono allineati ai cambi correnti alla chiusura del bilancio.



Conti d'ordine

Rischi assunti

Non vi sono rischi assunti dalla Fondazione.

Impegni assunti

Non vi sono impegni assunti dalla Fondazione.

Beni di terzi presso l'Ente

E' riportato il valore dei beni di proprietà dell'Università di Padova per il valore di euro 1.495.756 utilizzati nell'Istituto Veneto di Medicina Molecolare.

Promesse di liberalità

Non vi sono promesse di liberalità.

Immobilizzazioni a perdere

Non vi sono immobilizzazioni a perdere.

Dati sull'occupazione al 31 dicembre 2013

L'organico della Fondazione viene descritto nella seguente tabella.

Organico

| | 31/12/2013 | 31/12/2012 | VARIAZIONI |
|---------------------------|------------|------------|------------|
| Dipendenti: | | | |
| Segreteria scientifica | 3 | 3 | 0 |
| Segreteria amministrativa | 4 | 4 | 0 |
| Borsisti | 8 | 11 | -3 |
| Lavoratori a progetto | 14 | 12 | 2 |
| | 29 | 30 | -1 |

Attività

B) Immobilizzazioni

| I - Immobilizzazioni immateriali | | |
|----------------------------------|---------------------|------------------|
| SALDO AL 31/12/2013 | SALDO AL 31/12/2012 | VARIAZIONI |
| 2.200.633 | 2.332.670 | (132.037) |

Totale movimentazione delle Immobilizzazioni Immateriali

| DESCRIZIONE COSTI | VALORE 31/12/2012 | INCREMENTI ESERCIZIO | DECREMENTI ESERCIZIO | AMM.TO ESERCIZIO | VALORE 31/12/2013 |
|------------------------------|-------------------|----------------------|----------------------|------------------|-------------------|
| Diritti brevetti industriali | 13.322 | 2.382 | | 4.992 | 10.712 |
| Concessioni, licenze, marchi | 608 | | 336 | 272 | |
| Altre | 2.318.740 | 4 | | 128.823 | 2.189.921 |
| | 2.332.670 | 2.386 | 336 | 134.087 | 2.200.633 |

Precedenti rivalutazioni, ammortamenti e svalutazioni

Il costo storico alla fine dell'esercizio è così composto:

| DESCRIZIONE COSTI | COSTO STORICO | FONDO AMM.TO | RIVALUTAZIONI | SVALUTAZIONI | VALORE NETTO |
|------------------------------|------------------|------------------|---------------|--------------|------------------|
| Diritti brevetti industriali | 63.851 | 53.139 | | | 10.712 |
| Concessioni, licenze, marchi | 70.481 | 70.481 | | | |
| Altre | 5.147.035 | 2.957.114 | | | 2.189.921 |
| | 5.281.367 | 3.080.734 | | | 2.200.633 |

| II - Immobilizzazioni materiali | | |
|---------------------------------|---------------------|-----------------|
| SALDO AL 31/12/2013 | SALDO AL 31/12/2012 | VARIAZIONI |
| 435.315 | 504.537 | (69.222) |

Il saldo è composto dai seguenti dettagli:

| | |
|---|--------------------|
| Impianto e attrezzature | 3.755.848 |
| impianti generici | 185.377 |
| impianti specifici | 116.648 |
| impianti di sollevamento | 9.799 |
| attrezzature di laboratorio | 3.444.024 |
| (Fondi di ammortamento) | (3.348.529) |
| fondo ammortamento impianti generici | 165.798 |
| fondo ammortamento impianti specifici | 116.577 |
| fondo ammortamento impianti di sollevamento | 9.441 |
| fondo ammortamento attrezzature di laboratorio | 3.056.713 |
| Altri beni | 27.493 |
| altre attrezzature | 27.493 |
| Mobili, arredi e dotazioni d'ufficio | 467.890 |
| mobili e arredi | 467.890 |
| Macchine d'ufficio elettromeccaniche, elettroniche e calcolatori | 203.856 |
| macchine elettroniche ufficio | 203.856 |
| (Fondi di ammortamento) | (671.243) |
| fondo ammortamento attrezzatura varia | 26.279 |
| fondo ammortamento mobili e arredi | 460.636 |
| fondo ammortamento macchine elettr. ufficio | 184.328 |

| DESCRIZIONE COSTI | VALORE 31/12/2012 | INCREMENTI ESERCIZIO | DECREMENTI ESERCIZIO | AMM.TO ESERCIZIO | VALORE 31/12/2013 |
|-------------------------|-------------------|----------------------|----------------------|------------------|-------------------|
| Impianti e attrezzature | 469.009 | 87.066 | | 148.756 | 407.319 |
| Altri beni | 35.528 | 8.194 | 249 | 15.477 | 27.996 |
| | 504.537 | 95.260 | 249 | 164.233 | 435.315 |



| III - Immobilizzazioni finanziarie | | |
|------------------------------------|---------------------|---------------|
| SALDO AL 31/12/2013 | SALDO AL 31/12/2012 | VARIAZIONI |
| 450.107 | 394.730 | 55.377 |

Altri titoli

| DESCRIZIONE | 31/12/2012 | INCREMENTO | DECREMENTO | 31/12/2013 |
|-----------------------|----------------|----------------|----------------|----------------|
| Titoli obbligazionari | 394.730 | 849.170 | 793.793 | 450.107 |
| | 394.730 | 849.170 | 793.793 | 450.107 |

Tali titoli rappresentano un investimento da parte della Fondazione dei vari contributi ricevuti, in attesa del loro utilizzo nell'ambito dei progetti di ricerca.

Natura e criteri di valutazione

Circa la natura dei predetti titoli obbligazionari, essa risulta evidenziata nella seguente tabella, nella quale sono indicati i criteri di valutazione.

| DESCRIZIONE | VALORE ISCRIZIONE BILANCIO 31/12/2013 | CRITERIO VALUTAZIONE |
|----------------------------------|--|---|
| Obbligazione BMPS 11/13 | € 300.107,00 | Titoli iscritti in bilancio per il valore pari al prezzo di acquisto di euro 300.107. |
| Obbligazione BANCA IMI SpA 08/16 | € 150.000,00 | Titoli iscritti in bilancio per il valore pari al prezzo di acquisto di euro 150.000. |

C) Attivo circolante

| I - Rimanenze | | |
|----------------------|---------------------|---------------|
| SALDO AL 31/12/2013 | SALDO AL 31/12/2012 | VARIAZIONI |
| 28.275 | 10.060 | 18.215 |

Si tratta di rimanenze di materiale di consumo valutato al costo di acquisto applicato all'inventario contabile.

| II - Crediti | | |
|---------------------|---------------------|----------------|
| SALDO AL 31/12/2013 | SALDO AL 31/12/2012 | VARIAZIONI |
| 764.859 | 639.630 | 125.229 |

Il saldo è così suddiviso secondo le scadenze.

| DESCRIZIONE | ENTRO 12 MESI | OLTRE 12 MESI | OLTRE 5 ANNI | TOTALE |
|-----------------------|----------------|---------------|--------------|----------------|
| Crediti verso clienti | 126.031 | | | 126.031 |
| Crediti tributari | 7.028 | 572 | | 7.600 |
| Crediti verso altri | 626.593 | 4.635 | | 631.228 |
| | 759.652 | 5.207 | | 764.859 |

Il saldo è composto dai seguenti dettagli:

| | |
|---|----------------|
| Crediti verso clienti esigibili entro i 12 mesi | 126.031 |
| crediti verso clienti documentati da fatture | 53.531 |
| crediti verso clienti per fatture da emettere | 72.500 |
| Crediti tributari entro i 12 mesi | 7.028 |
| erario conto IVA a credito | 1.725 |
| erario c/IRAP a credito | 5.303 |
| Crediti tributari oltre i 12 mesi | 572 |
| erario conto imposte a rimborso | 572 |
| Crediti verso altri entro i 12 mesi | 626.593 |
| crediti per anticipi spese ricercatori | 464 |
| crediti verso l'Università di Padova per ripartizione costi | 2.901 |
| crediti verso l'Azienda Ospedaliera per ripartizione costi | 124.696 |
| crediti per anticipi spese progetti esterni | 4.033 |
| crediti per anticipi verso fornitori | 3.606 |
| altri crediti | 9 |
| crediti contributo forfetario VIMM | 10.000 |
| crediti verso enti finanziatori | 480.884 |
| Crediti verso altri oltre i 12 mesi | 4.635 |
| depositi cauzionali | 2.582 |
| crediti verso Inps/Inail | 2.053 |

La voce "crediti verso enti finanziatori" rappresenta il credito verso gli enti finanziatori dei progetti di ricerca esistenti alla fine dell'esercizio, come risulta dal prospetto di movimentazione dei fondi allegato alla presente nota integrativa.

Tra i crediti verso altri oltre i 12 mesi, sono inseriti i crediti per depositi cauzionali versati in base ai contratti di somministrazione dei servizi di utenza forniti da Enel Spa e dall'Azienda Padova Servizi Spa Divisione Energia ed i crediti verso INPS e INAIL in seguito a istanze di rimborso inerenti a maggiori contributi versati.



| IV - Disponibilità liquide | | | | |
|--------------------------------|---------------------|---------------------|----------------|------------------|
| | SALDO AL 31/12/2013 | SALDO AL 31/12/2012 | VARIAZIONI | |
| | 2.742.226 | 2.579.606 | 162.620 | |
| DESCRIZIONE | 31/12/2012 | INCREMENTO | DECREMENTO | 31/12/2013 |
| Depositi bancari e postali | 2.572.059 | 169.155 | | 2.741.214 |
| Assegni | | | | |
| Denaro e altri valori in cassa | 7.547 | | 6.535 | 1.012 |
| | 2.579.606 | 169.155 | 6.535 | 2.742.226 |

Il saldo rappresenta le disponibilità liquide alla data di chiusura dell'esercizio.

Il saldo è composto dai seguenti dettagli:

| | |
|--|------------------|
| Depositi bancari e postali | 2.741.214 |
| Banca MPS 3999245 | 982.624 |
| Banca MPS 3999152 | 155.087 |
| Cassa di Risparmio del Veneto 1000/2946 | 799.483 |
| Cassa di Risparmio del Veneto conto vincolato | 420.000 |
| Conto corrente postale | 5.576 |
| Banca MPS 46439.21 prog. MyoPhagy dott. Sandri | 378.444 |
| Denaro e altri valori in cassa | 1.012 |
| Contanti | 1.012 |

D) Ratei e risconti

| | SALDO AL 31/12/2013 | SALDO AL 31/12/2012 | VARIAZIONI |
|--|---------------------|---------------------|----------------|
| | 16.268 | 18.808 | (2.540) |

Misurano proventi e oneri la cui competenza è anticipata o posticipata rispetto alla manifestazione numeraria e/o documentale; essi prescindono dalla data di pagamento o riscossione dei relativi proventi e oneri, comuni a due o più esercizi e ripartibili in ragione del tempo.

Il saldo è composto dai seguenti dettagli:

| | |
|--|--------|
| Risconti attivi su assicurazioni | 1.944 |
| Risconto attivo su contratto di manutenzione | 2.244 |
| Ratei attivi da cedole su obbligazioni ed interessi bancari attivi | 12.080 |

Passività

A) Patrimonio netto

| SALDO AL 31/12/2013 | SALDO AL 31/12/2012 | VARIAZIONI |
|---------------------|---------------------|-----------------|
| 5.591.435 | 5.683.950 | (92.515) |

| DESCRIZIONE | 31/12/2012 | INCREMENTI | DECREMENTI | 31/12/2013 |
|------------------------------------|------------------|-----------------|---------------|------------------|
| Fondo di dotazione | 799.379 | | | 799.379 |
| Fondi vincolati destinati da terzi | 1.176.566 | 70.088 | | 1.246.654 |
| Riserve vincolate | 498.583 | | 67.226 | 431.357 |
| Riserve statutarie | 3.202.476 | 6.946 | | 3.209.422 |
| Risultato gestionale | 6.946 | (95.377) | 6.946 | (95.377) |
| | 5.683.950 | (18.343) | 74.172 | 5.591.435 |

Risorse vincolate per scopo

In merito al patrimonio vincolato, in conformità a quanto disposto dalla Raccomandazione n. 3 del CNDC, si forniscono qui di seguito ulteriori specifiche.

Il patrimonio vincolato dell'Ente è costituito da:

| DESCRIZIONE | 31/12/2013 |
|--|------------------|
| Fondi vincolati destinati da terzi | 1.246.654 |
| Riserve vincolate (per progetti specifici o altro) | 431.357 |
| | 1.678.011 |

Il patrimonio vincolato per la parte relativa ai fondi vincolati destinati da terzi pari ad euro 1.246.654, rimandando per i dettagli al prospetto di movimentazione dei fondi, accoglie i contributi ricevuti per l'attività di ricerca non ancora utilizzati alla fine dell'esercizio.

Le riserve vincolate pari ad euro 431.357 sono costituite dalle liberalità destinate all'acquisto delle immobilizzazioni da ammortizzare utilizzate nell'ambito dei progetti di ricerca e indicate in bilancio per un valore al netto delle quote di ammortamento corrispondenti. Tali liberalità vengono quindi differite e riconosciute come ricavi sulla stessa base delle quote di ammortamento relative alle immobilizzazioni, in modo da associare tali contributi ai benefici economici futuri forniti dai beni strumentali acquisiti.

Le riserve statutarie si sono incrementate in funzione del risultato gestionale positivo dell'esercizio precedente.

C) Trattamento di fine rapporto di lavoro subordinato

| SALDO AL 31/12/2013 | SALDO AL 31/12/2012 | VARIAZIONI |
|---------------------|---------------------|---------------|
| 72.327 | 58.497 | 13.830 |

La variazione è così costituita.

| VARIAZIONI | 31/12/2012 | INCREMENTI | DECREMENTI | 31/12/2013 |
|---------------------------|------------|------------|------------|------------|
| TFR movimento del periodo | 58.497 | 13.975 | 145 | 72.327 |

Il fondo accantonato rappresenta l'effettivo debito della società al 31/12/2013 verso i dipendenti in forza a tale data



D) Debiti

| SALDO AL 31/12/2013 | SALDO AL 31/12/2012 | VARIAZIONI |
|---------------------|---------------------|-----------------|
| 388.788 | 356.280 | (32.508) |

I debiti sono valutati al loro valore nominale e sono esigibili entro l'esercizio successivo:

| DESCRIZIONE | 31/12/2012 | INCREMENTI | DECREMENTI | 31/12/2013 |
|-------------------------------------|----------------|---------------|---------------|----------------|
| Debiti verso fornitori | 279.434 | 45.760 | | 325.194 |
| Debiti tributari | 22.001 | | 8.898 | 13.103 |
| Debiti verso istituti di previdenza | 24.988 | 84 | | 25.072 |
| Altri debiti | 29.857 | | 4.438 | 25.419 |
| | 356.280 | 45.844 | 13.336 | 388.788 |

I "debiti verso fornitori" sono iscritti al netto degli sconti commerciali; gli sconti cassa sono invece rilevati al momento del pagamento. In tale voce sono comprese pure le fatture da ricevere, i cui costi sono di competenza dell'esercizio chiuso al 31/12/2013.

Il saldo è composto dai seguenti dettagli:

| | |
|-------------------------------|----------------|
| Debiti verso fornitori | 325.194 |
| fornitori Italia | 241.071 |
| fornitori intra UE | 6.094 |
| fatture da ricevere | 78.029 |

I "debiti tributari" rappresentano i debiti verso l'erario al 31/12/2013. Sono evidenziati i debiti verso l'erario per ritenute di acconto sui compensi da lavoro autonomo, e da lavoro dipendente ed assimilato, l'IVA a debito relativa agli acquisti intracomunitari registrati nel mese di dicembre 2013.

Il saldo è composto dai seguenti dettagli:

| | |
|---|---------------|
| Debiti tributari | 13.103 |
| erario conto ritenute lavoro autonomo | 692 |
| erario conto ritenute lavoro dipendente ed assimilato | 12.064 |
| erario conto IVA INTRA CEE dicembre 2013 | 347 |

I "debiti verso gli istituti di previdenza" sono costituiti:

dal debito verso INPS sui compensi da lavoro autonomo occasionale e da lavoro dipendente e assimilati corrisposti nel mese di dicembre e dal rateo dei contributi maturati sulla 14ma mensilità, ferie e permessi; dal debito verso l'Ente Bilaterale dell'anno 2013

Qui di seguito i dettagli:

| | |
|---------------------------------------|---------------|
| Enti previdenziali | 25.072 |
| debiti verso INPS | 25.039 |
| debiti verso altri enti previdenziali | 33 |

La voce "altri debiti" è costituita

| | |
|---|---------------|
| Altri debiti | 25.419 |
| debiti per cauzioni tessere | 1.790 |
| debiti verso dipendenti | 23.488 |
| debiti verso collaboratori a progetto e borsisti | 81 |
| debiti verso fondo assistenza sanitaria integrativa | 60 |

Non vi sono debiti assistiti da garanzia reale su beni dell'Ente.



E) Ratei e Risconti passivi

| SALDO AL 31/12/2013 | SALDO AL 31/12/2012 | VARIAZIONI |
|---------------------|---------------------|------------------|
| 585.133 | 381.314 | (203.819) |

Nella voce ratei e risconti passivi devono essere iscritti i costi di competenza dell'esercizio esigibili in esercizi successivi ed i proventi percepiti entro la chiusura dell'esercizio ma di competenza di esercizi successivi. Possono essere iscritte in tali voci soltanto quote di costi e proventi, comuni a due o più esercizi, l'entità dei quali varia in ragione del tempo.

Il saldo è composto dai seguenti dettagli:

| | |
|---|---------|
| rateo comissioni su interessi bancari | 657 |
| rateo manutenzione macchinari (spettrometro anni 2012 2013) | 54.782 |
| rateo consumo energia elettrica 2010 e 2011 | 182.630 |
| rateo consumo energia elettrica 2012 | 167.890 |
| rateo consumo energia elettrica 2013 | 169.950 |
| rateo conguaglio RC diversi | 5.755 |
| rateo rimborsi spese | 2.936 |
| rateo spese telefoniche nov-dic 2013 | 533 |



Rendiconto della gestione

Proventi

1) Proventi da attività tipiche

| SALDO AL 31/12/2013 | SALDO AL 31/12/2012 | VARIAZIONI |
|---------------------|---------------------|---------------|
| 2.240.453 | 2.208.371 | 32.082 |

Il saldo è composto dai seguenti dettagli:

| Corrispettivi da contributi su progetti | 1.932.250 |
|--|------------------|
| Cariparo dott.ssa Lodovichi | 45.542 |
| 5x1000 2010 ricerca - 2012 | 3.201 |
| Progetto UE Antrax prof. Cesare Montecucco | 174 |
| Contributi da progetto Bioinformatica | 2.777 |
| Pro-Klinase UE prof. Lorenzo Pinna | 518 |
| Progetto Armenise Harvard Found. prof. Tullio Pozzan | 11.609 |
| Progetto Airc prof. Luca Scorrano | 2.128 |
| Ricerca oncologica - prof. Semenzato | 992 |
| Progetto Muzic prof. Schiaffino | 1.964 |
| Progetto Human Frontiers - Luca Scorrano | 33 |
| Progetto Exgenesis prof. Stefano Schiaffino - UE | 1.185 |
| Erog. Liberali prof. Semenzato | 38.103 |
| Progetto Firb prof. Tullio Pozzan | 31 |
| UE Eurohear prof. Fabio Mammano | 2.846 |
| Overhead Telethon dott. Marco Sandri | 9.000 |
| Progetto Malattie Rare prof. Stefano Schiaffino | 783 |
| Progetto FoxO prof. Schiaffino | 3.968 |
| Contratto Ludwig Boltzmann | 30.956 |
| AIRC prof. Gianpietro Semenzato 2010 - 2011 - 2012 | 87.006 |
| Prog. Telethon Borotolozzi | 104.230 |
| AIRC Zaffino Fortunato | 25.000 |
| Erogazioni liberali prof. Avogaro | 11.668 |
| Progetto Antonveneta Prostata | 14.796 |
| Progetto Associazione Urologica prof. Bassi | 27.795 |
| Armenise Harvard Foundation dott.ssa Claudia Lodovichi | 14.385 |
| Fondation Genevoise de Bienfaisance | 94.458 |
| MDA prof. Luca Scorrano | 122 |
| NARSAD dott.ssa Lodovichi | 16.280 |
| Bench Fees Soares dott. Marco Sandri | 480 |
| Osma prof. Stefano Schiaffino | 551 |
| Osma Coordinamento prof. Stefano Schiaffino | 1.648 |
| Osma dott. Marco Sandri | 379 |
| Progetto Lotta ai Tumori - Orlando | 3.393 |
| Progetto Lotta ai Tumori - Zegna | 758 |
| Prometeo prof.ssa De Bernard | 28 |
| BBRC EIC prof. Carafoli | 1.806 |
| US ARMY 2 dott.ssa Viola | 427 |
| Erog. Liberale prof. Alberti | 17.119 |
| Cariparo prof. Pagano | 435.484 |
| Cariparo prof. Mammano | 14.899 |
| AFM dott.ssa Coletto | 7.791 |
| Fond. ROI | 25.000 |
| AFM dott. Blaauw | 5.172 |



| | |
|---|----------------|
| Progetto Veneto Banca proteomica | 111.360 |
| Cariparo prof. Bronte | 14.807 |
| Prog. Multifotone prof. Pozzan | 14.400 |
| Prog. Neurosyn - Eranet prof. Carafoli | 7.397 |
| Progetto Myoage prof. Schiaffino - dott. Sandri | 32.920 |
| Acquisto attrezzatura | 15.000 |
| Telethon prof. Mammano | 52.050 |
| Airc regionale prof. Semenzato | 1.905 |
| Fondazione Valentina Terrani | 4.582 |
| ESFD Fellowship dott. Fadini | 29.526 |
| Fondazione Leducq dott. Sandri | 111.393 |
| Prog. AFM prof. Schiaffino | 12.918 |
| Prog. Fondazione MPS prof. Pozzan | 1.824 |
| Airc prof. Alberti | 40.876 |
| CARIPARO dott. Elvassore | 3.600 |
| CARIPARO prof. Scorrano / dott. Sandri | 40.601 |
| Prog. AFM dott. Vergani | 9.705 |
| Prog. AFM dott. Elvassore | 8.827 |
| Prog. MyoPHAGY dott. Sandri | 333.345 |
| PRIN dott.ssa Lodovichi | 4.898 |
| AIRC dott. Piazza | 8.431 |
| AIRC prof. Pinna | 5.400 |
| Liberalità ricevute da soci ed associati | 7.500 |
| Contributi da soci benemeriti | 7.500 |
| Liberalità ricevute da non soci | 283.517 |
| Contributi Fond. Città della Speranza | 35.000 |
| Erogazioni Liberali varie | 120.242 |
| Contributi IOV | 30.000 |
| Contributo forfettario VIMM | 67.500 |
| Erog. Liberali 5 x mille volontariato | 30.775 |
| Altri Proventi | 17.186 |
| Rimborso spese comuni | 17.186 |

La voce comprende i contributi su progetti pari a 1.932.250 euro i quali si sono incrementati rispetto l'esercizio precedente per euro 164.250.

Le liberalità da soci ed associati sono costituite da "contributi da soci benemeriti" per 7.500 euro. Sono rappresentate per euro 7.500 dai contributi erogati dal socio benemerito "Fondazione della Cassa di Risparmio di Padova Rovigo" a fronte dell'acquisto di attrezzature scientifiche, corrispondenti alle quote di ammortamento di competenza dell'anno 2013 delle attrezzature finanziate attraverso l'erogazione dei contributi.

Tra le liberalità da non soci si evidenziano le erogazioni liberali provenienti dal contributo 5 x mille destinato al volontariato relativi all'UNICO 2012, i cui elenchi sono stati pubblicati nel corso dell'anno 2013. Altra voce per la quale si ritiene utile specificare la sua composizione, è il "contributo forfettario VIMM" pari ad euro 67.500, costituito dalla cosiddetta "Tassa di scopo" deliberata con il CdA del 20 marzo 2013, corrispondente ad un contributo di ricerca richiesto ai Capi Laboratorio operanti al VIMM. Il rimanente del contributo VIMM, richiesto ai Principal Investigator per l'importo di euro 52.500, è compreso nel capitolo "Altre informazioni" della suddetta Nota Integrativa al punto 1. Overhead.

Tra gli altri proventi si evidenzia il rimborso spese comuni, sostenute nel corso dell'esercizio di euro 17.186 richiesto all'Azienda Ospedaliera e stabiliti forfettariamente.



3) Proventi da attività accessorie

| SALDO AL 31/12/2013 | SALDO AL 31/12/2012 | VARIAZIONI |
|--|---------------------|------------------|
| 139.167 | 300.493 | (161.326) |
| Proventi da attività connesse | | 139.167 |
| Fitto sala conferenze | | 1.950 |
| Proventi meeting - prof. Alberti | | 3.052 |
| Proventi attività Medepha - prof. Alberti | | 4.531 |
| Dino Palladin - prof. Alberti | | 5.000 |
| Proventi attività Novartis - prof. De Bernard | | 8.863 |
| Proventi attività Prex - prof. Alberti | | 145 |
| Janssen + MDS - prof. Alberti | | 14.379 |
| TNT prof. Elvassore | | 18 |
| Proventi attività Multimedia - prof. Alberti | | 23.502 |
| Proventi attività Gilead Sciences - prof. Alberti | | 1.500 |
| Proventi attività Effetti - prof. Alberti | | 550 |
| Proventi attività Intramed - prof. Alberti | | 17.000 |
| Proventi Dissal - dott. Sandri | | 31.366 |
| Proventi Sanofi-Aventis - dott. Fadini | | 4.367 |
| Proventi attività dott. Fadini - Avogaro Dip. Ing. | | 1.245 |
| Proventi attività Bristol - prof. Avogaro | | 12.234 |
| Proventi attività Pierrel - prof. Alberti | | 9.465 |



Oneri

1) Oneri da attività tipiche

| SALDO AL 31/12/2013 | SALDO AL 31/12/2012 | VARIAZIONI |
|---------------------|---------------------|---------------|
| 2.393.201 | 2.442.139 | 48.938 |

| DESCRIZIONE | 31/12/2013 | 31/12/2012 | VARIAZIONI |
|---|------------|------------|------------|
| Materie prime, sussidiarie e di consumo | 403.329 | 318.040 | (85.289) |
| Variazioni rimanenze materiale di consumo | (18.216) | 54.018 | 72.234 |
| Servizi | 952.788 | 1.041.788 | 89.000 |
| Godimento di beni di terzi | 9.883 | 10.554 | 671 |
| Personale | 745.680 | 666.577 | (79.103) |
| Ammortamenti | 298.316 | 349.719 | 51.403 |
| Oneri diversi di gestione | 1.421 | 1.443 | 22 |

Il saldo è composto dai seguenti dettagli:

| | |
|--|-----------------|
| Materie prime, sussidiarie e di consumo | 403.329 |
| materiali di consumo | 393.280 |
| cancelleria | 8.998 |
| altri acquisti | 1.051 |
| Variazioni rimanenze materiale di consumo | (18.216) |
| rimanenze iniziali di materiale di consumo | 10.060 |
| rimanenze finali di materiale di consumo | (28.276) |
| Servizi | 952.788 |
| energia elettrica | 169.950 |
| spese riscaldamento | 31.187 |
| acquedotto | 12.669 |
| manutenzioni su beni proprietà | 107.368 |
| manutenzioni su beni terzi | 54.451 |
| spese pulizia | 42.614 |
| raccolta e smaltimento rifiuti | 70.026 |
| trasporti | 12.262 |
| sorveglianza e vigilanza | 12.006 |
| spese consulenza tecnica | 50.299 |
| rimborsi spese per com. scientifici | 2.074 |
| servizi di stabulario | 56.854 |
| promozione pubblicità | 74.190 |
| spese postali | 380 |
| spese telefoniche | 9.588 |
| assicurazioni | 38.450 |
| assistenza contabile amministrativa | 23.920 |
| assistenza software | 26.176 |
| viaggi e trasferte | 22.043 |
| posteggi | 176 |
| spese di rappresentanza | 398 |
| corsi e convegni | 6.542 |
| consulenze per la sicurezza | 47.331 |
| prestazioni occasionali | 35.817 |
| oneri previdenziali da prestazioni occasionali | 1.350 |
| oneri doganali | 1.188 |
| collegio revisori dei conti | 20.756 |
| pubblicazioni - libri | 3.032 |
| comitato scientifico internazionale - SAB | 19.691 |
| Godimento beni di terzi | 9.833 |
| noleggio macchinari e attrezzature | 9.833 |



| | |
|---|----------------|
| Personale | 745.680 |
| stipendi impiegati amministrativi | 114.299 |
| oneri previdenziali/Borse di studio/co.co.pro. | 50.218 |
| accantonamento TFR impiegati amministrativi | 9.842 |
| assicurazioni INAIL | 3.150 |
| collaboratori a progetto | 271.782 |
| borse di studio | 121.587 |
| borse di studio tramite Università Padova | 90.724 |
| oneri previdenziali impiegati amministrativi | 32.655 |
| stipendi impiegati attività di ricerca | 30.335 |
| oneri impiegati attività di ricerca | 16.857 |
| oneri previdenziali prestazioni occasionali | 91 |
| accantonamento TFR impiegati di ricerca | 4.112 |
| prestazioni sanitarie | 28 |
| Ammortamenti | 298.316 |
| ammortamento licenze | 271 |
| ammortamento software | 4.993 |
| ammortamento spese su beni di terzi | 128.195 |
| ammortamento oneri pluriennali | 624 |
| ammortamento impianti generici | 5.434 |
| ammortamento impianti specifici | 54 |
| ammortamento impianti sollevamento | 735 |
| ammortamento attrezzature di laboratorio e attrezzature varie | 142.533 |
| ammortamento mobili e arredi | 2.783 |
| ammortamento macchine elettroniche per ufficio | 11.860 |
| ammortamento altri beni materiali | 834 |
| Oneri diversi di gestione | 1.421 |
| valori bollati | 1.361 |
| diritti e certificati | 60 |
| Accantonamento per rischi | 0 |
| rischi per cause legali | 0 |

3) Oneri da attività accessorie

| | SALDO AL 31/12/2013 | SALDO AL 31/12/2012 | VARIAZIONI |
|---|---------------------|---------------------|--------------|
| | 116.917 | 120.001 | 3.084 |
| DESCRIZIONE | 31/12/2013 | 31/12/2012 | VARIAZIONI |
| Materie prime, sussidiarie e di consumo | 11.725 | 45.060 | 33.335 |
| Servizi | 6.397 | 15.357 | 8.960 |
| Personale | 98.795 | 59.584 | (39.211) |

Il saldo è composto dai seguenti dettagli:

| | |
|--|---------------|
| Materie prime, sussidiarie e di consumo | 11.725 |
| materiale di consumo | 11.725 |
| Servizi | 6.397 |
| manutenzione su beni di proprietà | 161 |
| trasporti | 2.076 |
| rimborso spese per comitati scientifici | 110 |
| servizio stabulario commerciale | 1.958 |
| spese telefoniche commerciali | 205 |
| viaggi e trasferte | 1.031 |



| | |
|---|---------------|
| oneri doganali | 202 |
| pubblicazioni | 654 |
| Personale | 98.795 |
| oneri previdenziali borse di studio, co.co.pro. | 3.331 |
| assicurazione obbligatoria INAIL | 201 |
| collaboratori a progetto | 18.020 |
| borse di studio | 28.251 |
| borse di studio tramite Università | 47.959 |
| stipendi impiegati di ricerca | 797 |
| oneri impiegati di ricerca | 236 |

4) Proventi e oneri finanziari e patrimoniali

| SALDO AL 31/12/2013 | SALDO AL 31/12/2012 | VARIAZIONI | |
|---|---------------------|-----------------|----------------|
| 2.860 | 12.865 | (10.005) | |
| DESCRIZIONE | 31/12/2013 | 31/12/2012 | VARIAZIONI |
| Proventi finanziari e patrimoniali | 14.958 | 20.292 | (5.334) |
| Proventi da depositi bancari | 14.958 | 20.292 | (5.334) |
| Oneri finanziari e patrimoniali | 12.098 | 7.427 | (4.671) |
| Altri oneri finanziari | 12.098 | 7.427 | (4.671) |

Il saldo è composto dai seguenti dettagli:

| | |
|---|---------------|
| Proventi finanziari e patrimoniali | 14.958 |
| interessi attivi da depositi bancari | 14.958 |
| Oneri finanziari e patrimoniali | 12.098 |
| commissioni bancarie | 3.817 |
| interessi passivi su dilazioni pagamento | 148 |
| ritenute fiscali su interessi attivi bancari e obbligazioni | 8.133 |

5) Proventi e oneri straordinari

| SALDO AL 31/12/2013 | SALDO AL 31/12/2012 | VARIAZIONI | |
|------------------------------|---------------------|-----------------|-----------------|
| 41.118 | 61.377 | (20.259) | |
| DESCRIZIONE | 31/12/2013 | 31/12/2012 | VARIAZIONI |
| Proventi straordinari | 69.533 | 74.234 | (4.701) |
| da attività finanziarie | 24.898 | 25.642 | (744) |
| da altre attività | 44.635 | 48.592 | (3.957) |
| Oneri straordinari | 28.415 | 12.857 | (15.558) |
| da altre attività | 28.415 | 12.857 | (15.558) |



Il saldo è composto dai seguenti dettagli:

| | |
|--|---------------|
| Proventi straordinari da attività finanziarie | 24.898 |
| interessi su titoli | 24.767 |
| utili su cambi (differenze valutarie saldi fatture) | 131 |
| Proventi straordinari da altre attività | 44.635 |
| sopravvenienze attive | 35.679 |
| plusvalenze patrimoniali | 8.950 |
| arrotondamenti e abbuoni attivi | 6 |
| Oneri straordinari da altre attività | 28.415 |
| sopravvenienze passive | 27.883 |
| minusvalenze da cespiti | 336 |
| perdite su cambi | 40 |
| arrotondamenti e abbuoni passivi | 156 |

7) Altri oneri

| SALDO AL 31/12/2013 | SALDO AL 31/12/2012 | VARIAZIONI |
|---------------------|---------------------|--------------|
| 8.857 | 14.020 | 5.163 |

| DESCRIZIONE | 31/12/2013 | 31/12/2012 | VARIAZIONI |
|--------------------|--------------|---------------|--------------|
| Altri oneri | 8.857 | 14.020 | 5.163 |
| IRAP corrente | 8.857 | 14.020 | 5.163 |

La voce "IRAP corrente" include l'imposta che, secondo la normativa fiscale, va calcolata sulla somma delle retribuzioni spettanti per lavoro dipendente e assimilato e sui compensi di lavoro autonomo occasionale e sui proventi derivanti dalle attività connesse. In seguito ad una modifica apportata alla disciplina dell'IRAP, a decorrere dal periodo di imposta anno 2005, è stata prevista una deduzione a fronte dei costi sostenuti per il personale addetto alla ricerca e sviluppo.

Alla luce di tale disposizione l'accantonamento IRAP per l'anno 2013 è pari ad euro 8.857.

Non avendo posto in essere, nel corso dell'esercizio, alcuna operazione commerciale, nulla risulta dovuto a titolo di IRES.



Altre informazioni

1. Overhead

Nel prospetto di movimentazione dei fondi è indicato l'overhead per l'importo di euro 198.837. Tale voce costituisce un accantonamento dei proventi dei progetti di ricerca a titolo di contribuzione alle spese generali della Fondazione.

In data 26 marzo 2007 il Cda, sentita la Commissione scientifica, ha deliberato di applicare un overhead pari al:
6% per i finanziamenti di progetti di ricerca scientifica,
10% per i finanziamenti di studio rilevanti ai fini Iva,
10% minimo per i progetti europei del VII programma quadro,
100% del contributo Telethon per le spese generali e per i finanziamenti di carattere generale.

In data 18 ottobre 2013 il Cda ha deliberato di applicare un overhead pari al:
10% per le erogazioni liberali destinate ai gruppi di ricerca.

Inoltre, con verbale del 28 febbraio 2012, il Comitato Scientifico del VIMM, ha introdotto la tassa di soggiorno, un contributo ammontante ad euro 52.500 imputabile a tutti i Principal Investigator aventi sede principale della loro attività di ricerca presso il VIMM.

2. Organo che ha effettuato la revisione del bilancio

Il bilancio è stato revisionato dal Collegio dei Revisori, composto da:

Cortellazzo Dott. Antonio (Presidente)
Valmarana Dott. Andrea (Membro)
Biacoli Dott. Paolo (Membro)

In base allo Statuto, all'organo di revisione sono attribuiti i compiti di controllo contabile e sulla gestione, in analogia a quanto previsto per i sindaci in tema di società per azioni per le quali non sia obbligatorio l'esercizio di controllo contabile da parte di revisore esterno.

3. Gestione contabile separata

In base a quanto previsto dallo Statuto della Fondazione, l'Istituto Veneto di Medicina Molecolare (VIMM) viene gestito contabilmente in maniera separata. I dati della contabilità di tale articolazione, ovviamente, confluiscono all'interno del bilancio descritto attraverso la presente nota integrativa.

Per una maggiore chiarezza, si ritiene opportuno evidenziare un rendiconto di gestione dell'esercizio chiuso al 31 dicembre 2013.



Istituto Veneto di Medicina Molecolare - VIMM

Rendiconto della gestione al 31 dicembre 2013

Oneri VIMM

| | |
|---|------------------|
| 1) Oneri da attività istituzionali | |
| 1.1) materie prime e di consumo | 402.932 |
| 1.1.1) variazione rimanenze di materiale di consumo | -18.216 |
| 1.2) servizi | 744.170 |
| 1.3) godimento beni di terzi | 8.101 |
| 1.4) personale | 622.746 |
| 1.5) ammortamenti | 164.866 |
| 1.6) oneri diversi di gestione | 778 |
| Totale | 1.925.377 |
| 3) Oneri da attività accessorie | |
| 3.1) materie prime e di consumo | 11.725 |
| 3.2) servizi | 6.397 |
| 3.3) personale | 98.795 |
| Totale | 116.917 |
| 4) Oneri finanziari e patrimoniali | |
| 4.5) altri oneri finanziari | 1.557 |
| Totale | 1.557 |
| 5) Oneri straordinari | |
| 5.3) da altre attività | 28.064 |
| Totale | 28.064 |
| 7) Altri oneri | |
| 7.2) Irap corrente | 6.119 |
| Totale | 6.119 |
| TOTALE ONERI | 2.078.034 |


Proventi VIMM

| | |
|--|------------------|
| 1) Proventi da attività istituzionali | |
| 1.1) da contributi su progetti | 1.932.250 |
| 1.3) da soci ed associati | 7.500 |
| Totale | 1.939.750 |
| 3) Proventi da attività accessorie | |
| 3.1) da contributi su progetti | 137.217 |
| Totale | 137.217 |
| 5) Proventi straordinari | |
| 5.3) da altre attività | 1.067 |
| Totale | 1.067 |
| TOTALE PROVENTI | 2.078.034 |

* * *


Il presente bilancio, composto da Stato patrimoniale, Rendiconto di gestione, Nota integrativa, Prospetto di movimentazione dei fondi e relazione di missione rappresenta in modo veritiero e corretto la situazione patrimoniale e finanziaria nonché il rendiconto della gestione dell'esercizio e corrisponde alle risultanze delle scritture contabili.

Il Consiglio di Amministrazione della Fondazione



Prospetto di movimentazione fondi

| PROGETTI | CONTR. VINCOLATI +CREDITI VS ENTI 31.12.2012 | INCASSO CREDITI 2012 | RICAVI 2013 | ACQUISTI 2013 | CESPITI 2013 | OVERHEAD | CONTR. VINCOLATI DA TERZI 2013 | CREDITI VERSO ENTI 2013 |
|-----------------------------|--|----------------------|-------------|---------------|--------------|-----------|--------------------------------|-------------------------|
| Prof. Avogaro | | | | | | | | |
| Bristol Meyers | 45.925,58 | | 15.000,00 | 12.233,72 | | | 48.691,86 | |
| Fellowship EFSD | 40.943,34 | | | 28.849,31 | 580,80 | | 11.513,23 | |
| Erog.Liberali IVPC | | | 15.000,00 | 1.667,51 | | 10.000,00 | 3.332,49 | |
| Prof. Alberti | | | | | | | | |
| Airc | 48.391,69 | | | 36.862,83 | | | 11.528,86 | |
| Intramed+CMGRP+I&C | 968,42 | | 6.300,00 | 3.052,40 | | | 4.216,02 | |
| Effetti | 550,00 | | | 550,00 | | | | |
| Gilead | | | 30.000,00 | | | 1.500,00 | 28.500,00 | |
| Medepha Analisi+Convenzione | 4.373,37 | | | 4.373,37 | | | | |
| Everywhere | 3.000,00 | | | | | | 3.000,00 | |
| Multimedia | 32.989,53 | | | 23.501,62 | | | 9.487,91 | |
| Aifa 2500 | -2.000,00 | | | | | | | -2.000,00 |
| MSD | | | 15.000,00 | | | 1.500,00 | 13.500,00 | |
| Jansen | | | 30.000,00 | 9.879,46 | | 3.000,00 | 17.120,54 | |
| Innogenetics | 777,50 | | | | | | 777,50 | |
| Palladin | | | 5.000,00 | 4.500,00 | | 500,00 | | |
| Pierrel Research | 9.465,00 | | | 9.465,00 | | | | |
| Erog.Liberali varie | 2.030,97 | | 15.000,00 | 17.030,97 | | | | |
| Intramed | 17.000,00 | | | 7.000,00 | | 10.000,00 | | |
| Dott. Blaauw | | | | | | | | |
| AFM | | | 25.000,00 | 3.671,72 | | 1.500,00 | 19.828,28 | |
| Prof. Bronte | | | | | | | | |
| Fondazione Cariparo | 1.199,28 | | | 1.013,77 | | | 185,51 | |
| AICR Bronte | 87,62 | | | | | | 87,62 | |
| Merck | 590,00 | | | | | | 590,00 | |
| Dott. Bortolozzi | | | | | | | | |
| Telethon | | | 123.200,00 | 96.518,53 | 3.326,29 | 7.392,00 | 15.963,18 | |
| Prof. Carafoli | | | | | | | | |
| Progetto BBRC | | | 2.351,88 | 1.025,67 | 606,21 | 720,00 | | |
| nEUROsyn | -89.202,81 | 89.202,81 | 7.397,19 | 1.601,19 | | 5.796,00 | | |
| Dott. Coletto | | | | | | | | |
| AFM | | | 30.000,00 | 5.991,14 | | 1.800,00 | 22.208,86 | |
| Prof.ssa De Bernard | | | | | | | | |
| Novartis | 8.655,45 | | | 8.655,45 | | | | |
| Dott. Elvassore | | | | | | | | |
| Fondazione Cariparo | -6.338,31 | | | 3.600,39 | | | | -9.938,70 |
| Prog. TNT | | | 1.000,00 | 17,74 | | | 982,26 | |
| AFM | 9.042,32 | | | 8.827,30 | | | 215,02 | |
| Dott. Fadini | | | | | | | | |
| Sanofi Aventis | 4.126,00 | | | 4.126,00 | | | | |
| Progetto D.E.I - Dip.Ing. | 1.244,63 | | | 1.244,63 | | | | |
| Az. Ospedaliera | | | 8.196,73 | | | | 8.196,73 | |
| Dott. Lodovichi | | | | | | | | |
| Fondazione Cariparo | 62.211,31 | | | 41.525,79 | 214,17 | 4.000,00 | 16.471,35 | |
| Armenise Harvard | 24.889,35 | | | 7.737,97 | | | 17.151,38 | |
| PRIN | | | 35.609,40 | 2.760,90 | | 2.136,54 | 30.711,96 | |
| Narsad | | | 22.481,16 | 15.279,57 | | 1.000,00 | 6.201,59 | |



| PROGETTI | CONTR. VINCOLATI +CREDITI VS ENTI 31.12.2012 | INCASSO CREDITI 2012 | RICAVI 2013 | ACQUISTI 2013 | CESPITI 2013 | OVERHEAD | CONTR. VINCOLATI DA TERZI 2013 | CREDITI VERSO ENTI 2013 |
|-------------------------------|--|----------------------|-------------|---------------|--------------|-----------|--------------------------------|-------------------------|
| Prof. Mammano | | | | | | | | |
| Telethon | 2.826,42 | | 18.800,00 | 15.579,16 | 4.919,26 | 1.128,00 | | |
| Telethon 2013 | | | 170.500,00 | 14.425,67 | 546,90 | 20.230,00 | 135.297,43 | |
| UE Eurohear | 294,28 | | | | | | 294,28 | |
| Dott.ssa Mancini | | | | | | | | |
| Pierre Fabre Pharma | 1.110,41 | | | | | | 1.110,41 | |
| Prof. Pagano/Bassi | | | | | | | | |
| Ass. Urologica | 85.246,89 | | | 27.761,00 | | | 57.485,89 | |
| Prof. Pagano | | | | | | | | |
| Fond. Cariparo 2012 1° parte | -101.340,47 | 101.340,47 | 148.659,53 | 127.280,77 | 21.378,76 | | | |
| Fond. Cariparo 2012 2° parte | | | | 270.188,26 | 7.310,90 | | | -277.499,16 |
| Erogazione Orlando Bonetti | 67.186,02 | | | | | | 67.186,02 | |
| F. Genevoise 07/Myoage 1 | 102,91 | | | 102,91 | | | | |
| F. Genevoise 08-10/Myoage 2 | 98.118,77 | | | 20.967,03 | | | 77.151,74 | |
| F. Genevoise 09/Myoage 3 | 18.794,41 | | | 14.785,50 | | | 4.008,91 | |
| F. Genevoise 11/Myoage 4 | 31.575,98 | | | 3.495,73 | | | 28.080,25 | |
| F. Genevoise 12 | 86.676,58 | | | 14.881,11 | | | 71.795,47 | |
| F. Genevoise 13 | | | 120.433,56 | | | 36.130,07 | 84.303,49 | |
| Fondazione Valentini Terrani | 2.948,11 | | | 2.948,11 | | | | |
| 5x1000 ricerca 2010 2011 | 31.450,64 | | 55.044,15 | | 42.680,62 | | 43.814,17 | |
| Manzin | | | 6.000,00 | | | | 6.000,00 | |
| Veneto Banca | 111.360,00 | | | 111.360,00 | | | | |
| Prof. Piazza | | | | | | | | |
| AIRC | | | 65.000,00 | 2.031,32 | | 6.400,00 | 56.568,68 | |
| Prof. Pinna | | | | | | | | |
| AIRC | | | 90.000,00 | | | 5.400,00 | 84.600,00 | |
| UE ProKinase | 28.356,23 | | | 245,55 | | | 28.110,68 | |
| Prof. Pozzan | | | | | | | | |
| Fond. MPS | -75.200,00 | 30.000,00 | | | | 1.800,00 | | -47.000,00 |
| Armenise | 19.288,73 | | | 11.417,17 | | | 7.871,56 | |
| Dott. Reimar | | | | | | | | |
| Max Plank | 171,85 | | | | | | 171,85 | |
| Dott. Sandri | | | | | | | | |
| Prog. Dissal | 412,32 | | 30.000,00 | 28.366,40 | | 3.000,00 | | -954,08 |
| Fond. Leducq Research 2011 | -27.766,18 | 27.766,18 | 51.804,56 | 101.643,96 | | 9.265,53 | | -59.104,93 |
| Prog. Ludwig Boltzmann | | | 30.000,00 | 29.156,10 | | 1.800,00 | | -956,10 |
| MyoPhagy 1/18 - 19/36 - 37/54 | 203.411,77 | | 270.094,66 | 305.518,96 | | 27.518,17 | 140.469,30 | |
| OSMA | 79,98 | | | 79,98 | | | | |
| Telethon | | | 9.000,00 | | | 9.000,00 | | |
| Prof. Semenzato | | | | | | | | |
| Ricerca Oncologica | -23.321,82 | 16.540,00 | | | | 992,40 | | -7.774,22 |
| Airc 2010-2011-2012 | 7.718,18 | | 100.000,00 | 78.306,87 | 14.588,07 | 6.000,00 | 8.823,24 | |
| Airc Regionale | | | 21.000,00 | 475,92 | | 1.260,00 | 19.264,08 | |
| Airc 2013 Zaffino | | | 25.000,00 | 24.925,08 | | 74,92 | | |
| Erog. Lib. Celgene | 10.000,00 | | | 10.000,00 | | | | |
| Erog. Lib. Janssen | | | 30.000,00 | | | 10.000,00 | 20.000,00 | |
| Erog. Lib. Mundipharma | 10.000,00 | | 10.000,00 | 18.103,21 | | | 1.896,79 | |

| PROGETTI | CONTR. VINCOLATI +CREDITI VS ENTI 31.12.2012 | INCASSO CREDITI 2012 | RICAVI 2013 | ACQUISTI 2013 | CESPITI 2013 | OVERHEAD | CONTR. VINCOLATI DA TERZI 2013 | CREDITI VERSO ENTI 2013 |
|-------------------------|--|----------------------|---------------------|---------------------|------------------|-------------------|--------------------------------|-------------------------|
| Prof. Schiaffino | | | | | | | | |
| Foxo | 4.500,00 | | | 3.925,25 | 574,75 | | | |
| Muzic | 7.500,00 | | | 1.964,42 | | | 5.535,58 | |
| Fondazione ROI | | | 25.000,00 | 24.026,81 | | 973,19 | | |
| MPI | 400,00 | | | | | | 400,00 | |
| Mayoage | -27.004,09 | | | 31.817,34 | | | | -58.821,43 |
| AFM | 13.842,98 | | | 12.917,83 | | | 925,15 | |
| Prof. Scorrano | | | | | | | | |
| AIRC 2006-7-10 | 86,32 | | | | | | 86,32 | |
| Fondazione Cariparo | -93.603,90 | 93.603,90 | 23.396,10 | 33.211,60 | | 7.020,00 | | -16.835,50 |
| Dott.ssa Vergani | | | | | | | | |
| AFM | 14.645,18 | | | 9.704,58 | | | 4.940,60 | |
| TOTALI | 730.788,74 | 358.453,36 | 1.686.268,92 | 1.714.177,55 | 96.726,73 | 198.836,82 | 1.246.654,04 | -480.884,12 |

NB: I valori in negativo sono relativi a progetti che ricevono i finanziamenti a stato di avanzamento lavori, su rendiconto di spese effettive.

I progetti evidenziati in ■ viola sono fatture da attività connesse.

Il progetto evidenziato in ■ verde è costituito dal 5x1000 ricerca degli anni 2010-2011 del quale si allega -relativamente all'anno 2010- la rendicontazione (allegato A), come indicato dalle *Linee guida per la predisposizione del rendiconto circa la destinazione delle quote del "5x1000 irpef"*



Group leaders 2013 e le loro ricerche

- *Alfredo Alberti*: "Epatologia Molecolare"
- *Angelo Avogaro*: "Laboratorio di diabetologia sperimentale"
- *Roberto Battistuta*: "Struttura delle proteine"
- *Paolo Bernardi*: "Fisiopatologia dei mitocondri"
- *Bert Blaauw*: "Studio delle vie del segnale coinvolte nella crescita muscolare e nell'esercizio"
- *Mario Bortolozzi*: "Ruolo delle connesine nelle neuropatie periferiche"
- *Enzo Bronte*: "Tumori prostatici, immunomodulazione ed immunoterapia"
- *Ernesto Carafoli*: "Il calcio come elemento di segnale"
- *Marina de Bernard*: "Interazione fra fattori di virulenza patogeni per l'uomo e il sistema immunitario"
- *Nicola Elvassore*: "Ingegneria delle cellule staminali"
- *Claudia Lodovichi*: "Formazione e funzione di circuiti neuronali nel sistema olfattivo"
- *Fabio Mammano*: "Funzione Uditiva e Sordità Genetica"
- *Barbara Molon*: "Il microambiente tumorale: meccanismi di elusione della risposta immunitaria"
- *Marco Mongillo*: "Meccanismi delle Malattie Cardiache"
- *Francesco Pagano*: "Neoplasie Urologiche"
- *Francesco Piazza*: "Regolazione della crescita delle cellule ematopoietiche normali e neoplastiche"
- *Lorenzo Pinna*: "Analisi strutturale e funzionale di proteine responsabili dei tumori"
- *Marco Sandri*: " Meccanismi molecolari che regolano la perdita di massa muscolare"
- *Stefano Schiaffino*: "Regolazione genica nel muscolo scheletrico"
- *Luca Scorrano*: "I mitocondri nelle malattie genetiche e nei tumori"
- *Gianpietro Semenzato*: "Neoplasie ematologiche"
- *Giuseppe Zanotti*: "Biologia Strutturale"

Relazione del collegio dei revisori dei conti sul bilancio al 31 dicembre 2013

Come previsto dallo statuto della Fondazione, ci è stato trasmesso, tramite la struttura amministrativa, il progetto di bilancio dell'esercizio chiuso al 31 dicembre 2013 corredato di nota integrativa esplicativa, della relazione del Presidente e del Direttore Scientifico. La documentazione è stata esaminata e trovata conforme alle risultanze contabili sia per quanto riguarda la Fondazione nel suo complesso, sia per quanto riguarda la gestione autonoma a contabilità separata dell'Istituto Veneto di Medicina Nucleare (VIMM), così come previsto dall'art. 16 dello statuto.

Nell'esercizio della funzione di controllo contabile, abbiamo verificato con periodicità almeno trimestrale, la regolare tenuta della contabilità, la corretta rilevazione nelle scritture contabili dei fatti di gestione. Abbiamo prestato particolare attenzione alla valutazione dell'adeguatezza e della correttezza dei criteri contabili adottati e della ragionevolezza delle stime effettuate.

Nel corso delle verifiche periodiche è stata, come di consueto, dedicata particolare cura nel verificare la riconciliazione tra i dati contabili e finanziari della Fondazione nel suo insieme e quelli specifici e distinti della Fondazione e dell'Istituto Veneto di Medicina Nucleare oggetto di contabilità separata.

Nel corso di ciascuna verifica il Collegio ha avuto cura di controllare l'equilibrio finanziario di ogni singolo progetto e la situazione finanziaria suddivisa tra mezzi propri della Fondazione e mezzi a disposizione del VIMM.

Cura particolare è stata dedicata all'analisi degli scostamenti dei costi e ricavi rispetto alle previsioni risultanti dal budget approvato dal Consiglio di Amministrazione.

Il bilancio della Fondazione che viene sottoposto per l'approvazione presenta sinteticamente i seguenti dati:

| | |
|--|-----------|
| ATTIVITÀ | 6.637.683 |
| PASSIVITÀ | 1.046.248 |
| PATRIMONIO NETTO (ante risultato dell'esercizio) | 5.686.812 |
| PERDITA DELL'ESERCIZIO | (95.377) |
| COMPONENTI POSITIVI ECONOMICI | 2.464.111 |
| COMPONENTI NEGATIVI ECONOMICI (ante imposte) | 2.550.631 |
| DIFFERENZA | (86.520) |
| IMPOSTE | (8.857) |
| RISULTATO NETTO DELL'ESERCIZIO | (95.377) |

Il patrimonio netto è così composto:

| | |
|--|-----------|
| Patrimonio libero | 3.209.422 |
| Fondo di dotazione della Fondazione | 799.379 |
| Patrimonio vincolato da terzi e per progetti specifici | 1.678.011 |
| A dedurre perdita 2013 | (95.377) |
| TOTALE | 5.591.435 |

La situazione finanziaria indica una disponibilità liquida per € 2.742.226 in miglioramento rispetto al precedente esercizio che indicava disponibilità per € 2.579.606. L'incremento della liquidità disponibile deriva anche dall'iscrizione di costi di competenza 2013 non ancora sostenuti ed iscritti tra i ratei passivi che passano da € 381.314 al 31-12-2012 ad € 585.133 al 31-12-2013.

Il Bilancio nel suo complesso è redatto con chiarezza e rappresenta in modo veritiero e corretto la situazione patrimoniale e finanziaria, nonché il risultato economico della Fondazione. Gli allegati che lo accompagnano esprimono in maniera esauriente e fedele l'andamento della gestione dell'esercizio 2013 e analizzano compiutamente le singole voci di situazione patrimoniale e conto economico.



Segnaliamo che tra i costi per servizi è incluso l'onere per i consumi di energia elettrica in € 169.950,00. Si tratta di una stima basata sul costo sostenuto nel precedente esercizio, in attesa della precisa determinazione da parte dell'azienda ospedaliera che sostiene tale onere anche per conto della Fondazione nell'ambito della partecipazione da parte della Fondazione all'apposito Consorzio.

Nel corso dell'esercizio abbiamo vigilato sull'osservanza della Legge, dello Statuto e sul rispetto dei principi di corretta amministrazione.

Le adunanze del Consiglio di Amministrazione si sono svolte nel rispetto delle norme statutarie, legislative e regolamentari che ne disciplinano il funzionamento; le relative delibere sono conformi alla Legge ed allo Statuto sociale e le decisioni assunte volte alla tutela del patrimonio sociale. Al tempo stesso le azioni deliberate non sono state, per quanto di nostra conoscenza, manifestamente imprudenti, azzardate, in potenziale conflitto di interesse o tali da compromettere l'integrità del patrimonio della Fondazione.

Nel corso dell'esercizio, con la partecipazione da parte nostra alle riunioni del Consiglio di Amministrazione, con i colloqui con il Presidente, con il vice-Presidente, con il responsabile della sicurezza e con la struttura amministrativa, abbiamo ottenuto informazioni sul generale andamento della gestione e sulla sua prevedibile evoluzione nonché sulle operazioni di maggior rilievo, per dimensioni o caratteristiche, effettuate dalla Fondazione.

In particolare abbiamo potuto verificare l'affidabilità del sistema di gestione dei rischi. In proposito, la Fondazione, con delibera del Consiglio di Amministrazione del 18 ottobre 2013 ha implementato il modello organizzativo che la legge 231/2001 prevede ai fini dell'esonero dalla responsabilità amministrativa per reati eventualmente connessi dagli organi apicali della Fondazione. La delibera stessa ha attribuito al Collegio dei Revisori la funzione di Organismo di Vigilanza e, in tale ruolo, il Collegio ha svolto le attività preliminari di informazione e di organizzazione affinché pervengano i necessari flussi informativi inerenti le operazioni sensibili. Tramite l'esame diretto della documentazione della Fondazione e tramite l'ottenimento di informazioni dai responsabili delle diverse funzioni, si è vigilato sull'adeguatezza del sistema amministrativo e contabile, nonché sull'affidabilità di quest'ultimo a rappresentare in modo veritiero e corretto i fatti di gestione.

La Fondazione si è adeguata a quanto previsto dalla deliberazione della Giunta Regionale n. 2078 del 7 dicembre 2011 in merito alla vigilanza sull'amministrazione delle Fondazioni iscritte nel Registro Regionale delle Persone Giuridiche.

In considerazione di quanto sopra esposto, il Collegio dei Revisori non rileva motivi ostativi all'approvazione del Bilancio chiuso al 31/12/2013 come presentato al Consiglio di Amministrazione.

Il Consiglio di Amministrazione è chiamato anche ad approvare alcune modifiche statutarie destinate ad una più razionale operatività della Fondazione e dei criteri di ammissione dei soci, nonché a regolamentare la composizione del Consiglio di Amministrazione in relazione a sopravvenute disposizioni regolamentari.

Il Collegio dei Revisori esprime parere favorevole sulle proposte modifiche.

Con l'approvazione del bilancio dell'esercizio 2013 vanno a scadenza il mandato al Consiglio di Amministrazione e l'incarico al Collegio dei Revisori.

Il Consiglio di Indirizzo dovrà provvedere alle nuove designazioni. Il Collegio dei Revisori uscente esprime apprezzamento per il lavoro svolto dal Consiglio di Amministrazione e particolarmente dal suo Presidente.

Padova, 21 marzo 2014

Il Collegio dei Revisori

(Antonio Cortellazzo)

(Paolo Biacoli)

(Andrea Valmarana)



Budget 2014

| Oneri | 2014 | | 2013 | |
|--|----------|------------------|----------|------------------|
| | PARZIALI | TOTALI | PARZIALI | TOTALI |
| 1) Oneri da attività tipiche | | 2.444.482 | | 2.393.201 |
| 1.1) materie prime e di consumo | 409.300 | | 403.329 | |
| 1.1.1) variazione rimanenze materiale consumo | | | -18.216 | |
| 1.2) servizi | 983.432 | | 952.788 | |
| 1.3) godimento beni di terzi | 10.000 | | 9.883 | |
| 1.4) personale | 762.200 | | 745.680 | |
| 1.5) ammortamenti | 278.000 | | 298.316 | |
| 1.6) oneri diversi di gestione | 1.550 | | 1.421 | |
| 1.7) accantonamento per rischi | | | | |
| 2) Oneri promozionali e di raccolta fondi | | | | |
| 2.1) raccolta 1 | | | | |
| 2.2) raccolta 2 | | | | |
| 2.3) raccolta 3 | | | | |
| 2.4) attività ordinaria di promozione | | | | |
| 3) Oneri da attività accessorie | | 95.000 | | 116.917 |
| 3.1) materie prime | 10.000 | | 11.725 | |
| 3.2) servizi | 5.000 | | 6.397 | |
| 3.3) godimento beni di terzi | | | | |
| 3.4) personale | 80.000 | | 98.795 | |
| 3.5) ammortamenti | | | | |
| 3.6) oneri diversi di gestione | | | | |
| 4) Oneri finanziari e patrimoniali | | 10.950 | | 12.098 |
| 4.1) su prestiti bancari | | | | |
| 4.2) su altri prestiti | | | | |
| 4.3) da patrimonio edilizio | | | | |
| 4.4) da altri beni patrimoniali | | | | |
| 4.5) altri oneri finanziari | 10.950 | | 12.098 | |
| 5) Oneri straordinari | | 2.600 | | 28.415 |
| 5.1) da attività finanziarie | | | | |
| 5.2) da attività immobiliari | | | | |
| 5.3) da altre attività | 2.600 | | 28.415 | |
| 6) Oneri di supporto generale | | | | |
| 6.1) materie prime | | | | |
| 6.2) servizi | | | | |
| 6.3) godimento beni di terzi | | | | |
| 6.4) personale | | | | |
| 6.5) ammortamenti | | | | |
| 6.6) oneri diversi di gestione | | | | |
| 7) Altri oneri | | 9.000 | | 8.857 |
| 7.1) Altre imposte | | | | |
| 7.2) Irap corrente | 9.000 | | 8.857 | |
| Totale | | 2.562.032 | | 2.559.488 |
| Risultato gestionale positivo | | | | |



| Proventi | 2014 | | 2013 | |
|--|-----------|------------------|-----------|------------------|
| | PARZIALI | TOTALI | PARZIALI | TOTALI |
| 1) Proventi da attività tipiche | | 2.147.612 | | 2.240.453 |
| 1.1) da contributi su progetti | 1.827.926 | | 1.932.250 | |
| 1.2) da contratti con enti pubblici | | | | |
| 1.3) da soci ed associati | | | 7.500 | |
| 1.4) da non soci | 302.500 | | 283.517 | |
| 1.5) altri proventi | 17.186 | | 17.186 | |
| 2) Proventi da raccolta fondi | | | | |
| 2.1) raccolta 1 | | | | |
| 2.2) raccolta 2 | | | | |
| 2.3) raccolta 3 | | | | |
| 2.4) altri | | | | |
| 3) Proventi da attività accessorie | | 151.500 | | 139.167 |
| 3.1) da contributi su progetti | 151.500 | | 139.167 | |
| 3.2) da contratti con enti pubblici | | | | |
| 3.3) da soci ed associati | | | | |
| 3.4) da non soci | | | | |
| 3.5) altri proventi | | | | |
| 3.6) oneri diversi di gestione | | | | |
| 4) Proventi finanziari e patrimoniali | | 13.000 | | 14.958 |
| 4.1) da depositi bancari | 13.000 | | 14.958 | |
| 4.2) da altre attività | | | | |
| 4.3) da patrimonio edilizio | | | | |
| 4.4) da altri beni patrimoniali | | | | |
| 5) Proventi straordinari | | 21.000 | | 69.533 |
| 5.1) da attività finanziaria | 16.000 | | 24.898 | |
| 5.2) da attività immobiliari | | | | |
| 5.3) da altre attività | 5.000 | | 44.635 | |
| 7) Altri proventi | | | | |
| Totale | | 2.333.112 | | 2.464.111 |
| Risultato gestionale negativo | | 228.920 | | 95.377 |

Il Consiglio di Amministrazione della Fondazione



Allegato A - Rendiconto costi sostenuti 5x1000 ricerca

Con riferimento alle Linee guida per la predisposizione del rendiconto circa la destinazione delle quote del 5x1000 dell'irpef, segue il rendiconto della destinazione delle quote relative all'anno 2010

| 5 x 1000 RICERCA anno 2010 | Costo complessivo | Quota finanziata |
|--|-------------------|------------------|
| Strumentazione informatica | | |
| Store computer srl - Fattura 00990.V/12 | 564,01 | 564,01 |
| Telecamera per microscopia | | |
| PhotoAnalytical srl - Fattura 00025.F/13 | 18.488,80 | 18.488,80 |
| Termociclatore modulare a doppio blocco | | |
| CaRli biotec srl - Fattura 00089.F/13 | 3.956,70 | 3.956,70 |
| Criostato Leica CM 1860 | | |
| Leica 00149.F/13 | 20.235,12 | 9.005,14 |
| Totale | 43.244,63 | 32.014,65 |

La fattura evidenziata in ■ rosso è di competenza del bilancio d'esercizio 2012.

Progetto: Analisi dell'espressione di marcatori tumorali in modelli sperimentali di tumore prostatico

Il progetto qui descritto fa parte di un più ampio programma triennale finanziato dalla Fondazione Cassa di Risparmio di Padova e Rovigo a sostegno di alcuni progetti dell'Istituto Veneto di Medicina Molecolare, braccio operativo della Fondazione per la Ricerca Biomedica Avanzata onlus, il 5x1000 andrà a finanziare l'acquisto di strumentazioni scientifiche collegate al programma di ricerca ma che non sono state coperte finanziariamente dalla Fondazione Cassa di Risparmio di Padova e Rovigo.

Il progetto considerato riguarda nello specifico il cancro della prostata. Una strategia terapeutica innovativa è infatti rappresentata dall'attivazione delle cellule del sistema immunitario, meglio nota come "immunoterapia". Le cellule del sistema immune possono riconoscere ed attaccare selettivamente le cellule neoplastiche inducendone la morte. Tuttavia, molti tumori hanno un'influenza negativa sulla risposta immune che finisce con contenerne l'efficacia nel lungo termine. Scopo dei nostri studi è, quindi, quello di sviluppare nuovi trattamenti immunomodulatori capaci di limitare questa azione di freno da parte del tumore, consentendo così di dispiegare a pieno il potere di controllo del sistema immune sulle cellule di carcinoma prostatico.

L'incidenza dei tumori urologici negli ultimi decenni è aumentata enormemente, soprattutto nelle aree urbanizzate ed industrializzate con una frequenza più elevata nel sesso maschile. Nei paesi occidentali, il tumore della prostata rappresenta la seconda causa di morte per neoplasia nella popolazione maschile. Tra gli approcci terapeutici normalmente utilizzati, la prostatectomia radicale e la radioterapia locale sono di beneficio per i pazienti con tumore localizzato, mentre i protocolli per il trattamento del carcinoma prostatico metastatico hanno dimostrato una scarsa efficacia terapeutica. Infatti, il trattamento con androgeni spesso causa la selezione di cloni tumorali ormone-resistenti che possono diventare anche più resistenti alla radioterapia o alla chemioterapia. Risulta, quindi, di primaria importanza la messa a punto d'approcci terapeutici alternativi per il tumore prostatico metastatico ormone-resistente.

Descrizione delle strumentazioni acquisite con il finanziamento MIUR

La strumentazione ha lo scopo di supportare l'attività di laboratorio per lo studio del tumore della prostata, ed in particolare l'attività dei gruppi di ricerca diretti dal prof. Bronte e della dott.ssa Molon e va ad integrare quanto messo a disposizione dalla Fondazione Cassa di Risparmio di Padova e Rovigo.

Il progetto per l'analisi dell'espressione dei marcatori tumorali in modelli di tumore prostatici, prevede l'utilizzo di animali transgenici. La strumentazione acquisita permette, in primis, l'individuazione dell'animale transgenico attraverso l'utilizzo di un termociclatore modulare a doppio blocco, successivamente, con l'utilizzo del criostato, è possibile preparare i campioni di tessuto. L'analisi dei tessuti viene effettuata attraverso la tecnica dell'immunofluorescenza. Per l'utilizzo dei risultati di tali ricerche è stato necessario l'aggiornamento tecnologico delle strumentazioni per la registrazione e la successiva analisi degli stessi, sono stati pertanto acquistati una videocamera in grado di registrare le analisi di immunofluorescenza e dell'attrezzatura informatica per adeguare le strumentazioni che effettuano le analisi.

Tempi di realizzazione

La strumentazione necessaria allo sviluppo del progetto è stata acquistata nel periodo 19 dicembre 2012 – 23 ottobre 2013.

Analisi dei costi

Il costo complessivo sostenuto per l'attrezzatura è stato di € **43.244,63**

La rimanente quota prevista nel progetto è stata spesa secondo le modalità sotto elencate:

- Criostato Leica CM1860 € 9.005,14: quota parte strumentazione per la preparazione dei campioni di tessuto.
- Termociclatore modulare a doppio blocco € 3.956,70: per la genotipizzazione degli animali e la determinazione della tipologia di animale transgenico da utilizzare.
- Scientific camera system PCO.EDGE WAT € 18.488,80: per l'analisi dei risultati delle analisi effettuate attraverso la tecnica dell'immunofluorescenza.
- Strumentazione informatica € 564,01: necessaria all'adeguamento delle strumentazioni informatiche che effettuano le analisi.

Prof. Francesco Pagano