



FONDAZIONE
RICERCA BIOMEDICA
AVANZATA ONLUS

V.I.M.M.

BILANCIO 2012



Consiglio di Amministrazione

Presidente

Gilberto Muraro

Vicepresidente

Francesco Pagano

Consiglieri

Bruno Bianchi

Guglielmo Bedeschi

Adriano Cestron

Giustina Mistrello Destro

Vittorio Domenichelli

Antonio Finotti

Sandro Fioravanti

Leopoldo Mazzaroli (fino al 13.03.2012)

Guido Scutari

Renato Pagnan

Roberto Toniolo

Giuseppe Zaccaria

Giovanni Zonin

Collegio dei Revisori

Presidente

Antonio Cortellazzo

Membri

Paolo Biacoli

Andrea Valmarana

**RELAZIONE DI GESTIONE**

Relazione del Presidente	4
Rendiconto dell'attività scientifica	9

BILANCIO D'ESERCIZIO

Stato patrimoniale	12
Rendiconto della gestione	14
Nota integrativa	16

ISTITUTO VENETO DI MEDICINA MOLECOLARE

Rendiconto della gestione	37
Prospetto di movimentazione fondi	38

RELAZIONE DEL COLLEGIO DEI REVISORI	40
--	----

BUDGET 2013	42
--------------------	----

PROGETTI DI RICERCA	45
----------------------------	----



Relazione del Presidente

Signori Consiglieri,

Il bilancio della Fondazione chiuso al 31 dicembre 2012 presenta un avanzo d'esercizio di 6.946 euro. Viene così confermato il trend positivo che dura da 5 anni. Visto il perdurare della crisi economica, possiamo considerarlo un risultato soddisfacente.

Passando ad esaminare la gestione, va sottolineata la riduzione degli oneri complessivi, diminuiti da 2.855.076 nel 2011 a 2.596.444 euro nel 2012, con un calo dell'9,06%. Le voci specifiche che hanno determinato questo esito sono numerose, in particolare le materie di consumo e il personale su attività tipiche, gli ammortamenti, gli oneri finanziari. Sono al contrario aumentate le spese per materie prime e personale sulle attività accessorie, gli oneri straordinari e l'Irap. Una riflessione sugli ammortamenti, scesi del 4,63%. Ciò deriva dal fatto che gli ingenti investimenti effettuati negli anni 1999-2004 in impianti e macchinari sono ormai completamente ammortizzati, il che comporta un positivo impatto contabile ma segnala anche la necessità di investimenti per aggiornare le attrezzature scientifiche e mantenere competitivo il livello della ricerca.

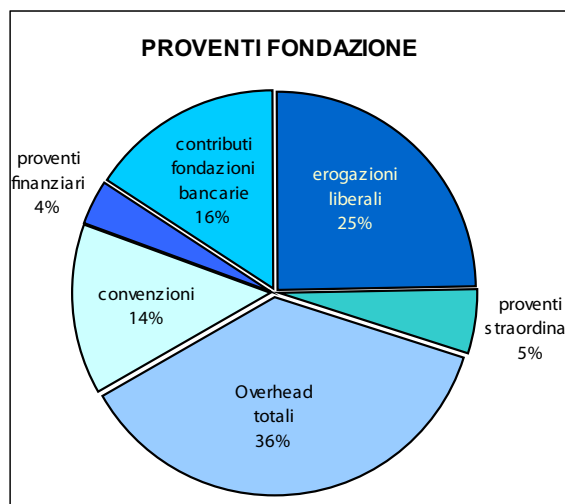
Per quanto riguarda i proventi, essi ammontano complessivamente a 2.603.390 euro e registrano una riduzione del 9,1%, pari a circa 260.000 euro, rispetto all'ammontare di 2.863.979 euro dell'anno precedente. Non è chiaramente bastato il pur forte incremento dei proventi da attività accessorie – passati da 110.049 a 300.493 euro, grazie ai nuovi rapporti instaurati con alcune aziende farmaceutiche – e dei proventi da non soci – da 274.486 a 378.317 euro - a sanare il calo di 112.289 euro nei proventi straordinari e soprattutto quello di 443.506 euro dei contributi su progetti, scesi del 20,05% da 2.211.506 nel 2011 a 1.768.000 nel 2012.

Come già chiarito nella relazione dell'anno scorso, il fattore principale di questo calo nei finanziamenti alla ricerca è dovuto al fatto che i bandi per progetti di ricerca, sia europei sia da enti privati, richiedono dei cofinanziamenti da parte della Fondazione che allo stato attuale non possono essere garantiti. Da tempo si propone all'attenzione della Regione e dell'opinione pubblica l'opportunità di creare un fondo regionale di cofinanziamento alla ricerca, per garantire ai centri di ricerca pubblici e privati del Veneto l'accesso ai finanziamenti esterni. Ciò garantirebbe la qualità della ricerca e quindi la bontà della spesa pubblica, trattandosi di progetti validati da commissioni nazionali o internazionali di alto livello, e ciò farebbe affluire nella Regione un multiplo delle risorse locali impiegate. Occorrerà insistere in questa direzione e nel frattempo concordare con i nostri finanziatori un aiuto nella modalità, appunto, del cofinanziamento.

Sul piano dei finanziamenti alla ricerca va intanto espresso un caloroso ringraziamento al nostro socio Benemerito Fondazione Cassa di Risparmio di Padova e Rovigo che ha garantito il proseguimento del progetto "Lotta ai tumori e alle malattie degenerative" con un nuovo finanziamento per il triennio 2012-2014 del valore complessivo di euro 1.500.000. Un grazie sentito pure alla *Fondation genevoise de bienfaisance* che ha confermato anche per il 2012 il proprio impegno al fianco della Fondazione patrocinando un progetto nel campo della lotta al tumore della prostata con un contributo di 123.823 euro.



Isolando dal complesso delle voci di oneri e proventi del Vimm e della Fondazione, consolidate nel bilancio in esame, quelle che specificamente riguardano i costi di funzionamento e gli ammortamenti gravanti sulla Fondazione, si raggiunge nell'esercizio 2012 la cifra di 878.527 euro, la cui copertura, come evidenziato nel grafico, risulta così articolata :
 overhead totali sui progetti di ricerca :36% , erogazioni liberali : 25%, contributi delle Fondazioni bancarie : 16%, convenzioni : 14%, proventi straordinari : 5%, proventi finanziari: 4%.



Tale composizione della copertura è da giudicarsi normale. Ma è chiaro che deve essere obiettivo costante della Fondazione quello di gravare il meno possibile sui fondi di ricerca, allargando le fonti esterne.

Da questo punto di vista, è stato costante l'impegno nel corso del 2012 per aumentare la visibilità pubblica della Fondazione e il flusso di donazioni, un impegno che ha già dato risultati soddisfacenti. Le erogazioni liberali, rispetto al 2011, hanno infatti registrato un incremento di circa 44.000 euro.

Da sottolineare a questo riguardo la collaborazione con la società MP Comunicazione, avviata nel 2010, con la quale sono state sviluppate nel corso del 2012 numerose iniziative. Ricordiamo la partecipazione alla Maratona di Padova, gli incontri con numerosi club Lions e Rotary del territorio, la manifestazione "Un Caffè per la Ricerca" presso alcune filiali della Cassa di Risparmio del Veneto, la pubblicazione semestrale della newsletter VIMMNews, la realizzazione delle lotterie natalizie coinvolgendo numerose associazioni di categoria.

Il 3 dicembre 2012 si è svolta presso l'Aula Nievo del Palazzo del Bo, la terza edizione della cerimonia "La Ricerca per Creare Futuro". Alla presenza del Presidente del CNR Prof. Luigi Nicolais sono stati premiati 60 sostenitori che nel corso del 2012 hanno sostenuto a vario titolo la Fondazione.

Ma l'evento più importante dell'anno, anche sotto il profilo della raccolta fondi che pure ne rappresenta l'aspetto di minor rilievo, è stata la celebrazione dell'ottantesimo compleanno del prof. Francesco Pagano. L'evento ha richiamato nell'Aula Magna dell'Università, il 10 settembre 2012, molti rappresentanti del mondo scientifico ed istituzionale del Veneto, offrendo ampia visibilità alla Fondazione. Inoltre, la proposta del prof. Pagano di convertire l'eventuale regalo in un contributo per la Fondazione, ha influenzato positivamente e in modo molto significativo l'andamento delle erogazioni liberali. Rinnovo in questa sede gli auguri e il profondo ringraziamento al prof. Pagano, la cui dedizione e impegno sono per tutti noi garanzia per il raggiungimento di nuovi e ambiziosi traguardi.



Per quanto riguarda la destinazione del 5 per 1000 dell'Irpef, l'Agenzia delle Entrate ha comunicato gli importi assegnati alla Fondazione relativi al 2010. Rispetto all'anno 2009 si è verificato un notevole incremento sia in termini di preferenze (+ 705) sia in termini di valore assoluto (+ € 21.800). Confidiamo che l'intensificarsi delle attività di comunicazione collegate al 5 per mille, possano permettere un ulteriore incremento anche per i prossimi esercizi.

Passando agli eventi interni, si ricorda il rinnovo del Comitato Scientifico Internazionale, che conta ora su alcuni nuovi esponenti del mondo della ricerca: il prof. Bert Sakmann, premio Nobel per la medicina nel 1991, per i suoi studi nel campo "dei canali ionici nella cellula"; il prof. Sir Michael Berridge, una delle massime autorità nel campo della "segnalazione cellulare"; la prof. Elena Conti, Biologa Strutturale di assoluto spicco internazionale, direttrice dell'istituto Max Planck e il prof. Marino Zerial, esperto di grande reputazione nel campo della "biologia Cellulare dell'endocitosi". I nuovi membri sono subentrati a tre partecipanti del SAB che hanno rassegnato le dimissioni ; il prof. Lewis Cantley, il prof. Hans Hengartner e al prof. Harald Reuter. Il comitato è ora composto da 12 scienziati di assoluta fama internazionale, dei quali quattro sono stati insigniti del premio Nobel. Il rappresentante della Fondazione nel Comitato internazionale è, come noto, il prof. Ernesto Carafoli. La prossima visita del Comitato Scientifico Internazionale è prevista per il mese di ottobre 2013.

E' stata completata l'analisi richiesta da questo Consiglio in merito all'introduzione del modello procedurale e della vigilanza ex D.lgs. 231/01. Contro il pericolo di reati commessi da esponenti e dipendenti in nome e per conto della Fondazione. Il Consiglio dovrà ora decidere in merito all'applicazione concreta delle misure proposte.

Il personale della Fondazione al 31.12.2012 risulta sceso da 32 a 30 addetti rispetto all'anno precedente. Ferme restando le 7 unità della segreteria scientifica e amministrativa, sono diminuiti da 20 a 11 i borsisti, mentre sono aumentati da 5 a 12 i lavoratori a progetto. Come è noto, gran parte dei ricercatori operanti nel VIMM, per un totale che ha oscillato nel corso d'anno tra 150 e 160 unità, è formato da personale afferente all'Università, all'Azienda ospedaliera, al CNR, allo IOV e alla Città della Speranza. A proposito di quest'ultimo ente, è ormai definita la chiusura della sua pluriennale collaborazione con il VIMM. Nel corso del presente anno, infatti, il gruppo di ricerca della Fondazione Città della Speranza diretto dal dott. De Coppi si trasferirà infatti nella nuova sede della Torre della Ricerca. Formuliamo ai ricercatori e alla Fondazione Città della Speranza un ringraziamento per la collaborazione fornitaci, che confidiamo sia stata anche per loro soddisfacente, e gli auguri di buon lavoro nella nuova sede. Sarà compito della Direzione del VIMM e del Comitato Scientifico individuare nuovi gruppi di ricerca che possano sostituire il gruppo uscente, mantenendo l'eccellenza scientifica che ci caratterizza.

Proprio per dare ulteriori supporti alla ricerca e per ottimizzare la qualità di lavoro dei ricercatori, si sta valutando l'opportunità di trovare nel complesso di via Orus nuovi spazi da destinare a stabulario. Negli ultimi mesi del 2012 sono state avviate alcune trattative in tal senso con l'Azienda Ospedaliera e l'Università degli Studi di Padova. L'impegno di spesa dovrà contare su fonti esterne, che peraltro, stando ad alcuni contatti preliminari, siamo fiduciosi di reperire.

Uno degli obiettivi del 2013 sarà il rifacimento dei siti internet di Fondazione e VIMM. Tale aggiornamento si integrerà con un'attività di comunicazione sempre più rivolta a divulgare, su più canali, l'attività di ricerca svolta dal nostro Istituto. Stiamo creando una rete di sostenitori pubblici e privati che siano disposti a collaborare per la diffusione delle nostre campagne di comunicazione; e a tale riguardo ringrazio le aziende Lattebusche e Caffè Diemme per la loro collaborazione nel corso del 2012.



La Fondazione ha la necessità di dare continuità, anche per il futuro, all'impegno preso dai propri soci fondatori individuando nuovi sostenitori che possano essere maggiormente coinvolti nella vita sociale della Fondazione. A tale scopo e per garantire una maggiore affluenza al prossimo Consiglio di Indirizzo che nel 2014 dovrà nominare i nuovi Organi Direttivi della Fondazione, ci siamo posti l'obiettivo di individuare almeno due nuovi soci benemeriti e di dare nuova vita alla categoria, contemplata nello Statuto, dei soci partecipanti.

Chiudo con un sentito ringraziamento a tutto il personale scientifico, tecnico e amministrativo per la disponibilità e la professionalità dimostrate. Ringrazio inoltre il Consiglio di Amministrazione e il Collegio dei Revisori per l'impegno messo al servizio della Fondazione e per la fiducia mai fatta mancare nel corso di questi anni.

Padova, 20 marzo 2013

Prof. Gilberto Muraro
Fondazione per la Ricerca Biomedica Avanzata

Prospetto economico del triennio 2010-2012

	2010	2011	2012
Proventi da contributi su progetti	1.807.340	2.211.506	1.768.000
Proventi da soci ed associati	93.000	45.000	45.000
Altri proventi	20.307	17.054	17.054
Proventi Miur	76.720		
Proventi Fondazioni	120.000	100.000	160.000
Erogazioni liberali	167.263	174.486	218.317
Proventi straordinari	262.216	167.307	48.592
PROVENTI DA ATTIVITA' TIPICHE	2.546.846	2.715.353	2.256.963
Materiale di consumo	466.376	576.497	372.058
Servizi (costi vari di gestione)	1.055.329	1.072.941	1.041.788
Godimento beni di terzi (affitto/ noleggi)	12.061	8.854	10.554
Oneri diversi di gestione	2.015	1.419	1.443
Personale	635.963	681.868	666.577
Accantonamenti		33.211	
Ammortamenti	407.421	366.715	349.719
ONERI DA ATTIVITA' TIPICHE	-2.579.165	-2.741.504	-2.442.139
RISULTATO DA ATTIVITA' ISTITUZIONALE AL LORDO DELLE IMPOSTE	-32.319	-26.151	-185.176
Proventi da attività accessorie	61.377	110.049	300.493
PROVENTI DA ATTIVITA' ACCESSORIE	61.377	110.049	300.493
Oneri da attività accessorie	42.195	93.782	120.002
ONERI DA ATTIVITA' ACCESSORIE	42.195	93.782	120.002
RISULTATO DA ATTIVITA' ACCESSORIE AL LORDO DELLE IMPOSTE	19.182	16.267	180.491
RISULTATO OPERATIVO LORDO FONDAZIONE	-13.137	-9.884	-4.685
Proventi finanziari e Proventi straordinari da attività finanziaria	27.628	38.577	45.934
Oneri finanziari e straordinari	-8.070	-13.225	-20.284
RISULTATO PRIMA DELLE IMPOSTE	6.421	15.468	20.965
Imposte correnti sul reddito d'esercizio	-6.342	-6.564	-14.020
RISULTATO NETTO	79	8.904	6.946





Rendiconto dell'attività scientifica

Nel 2012 la Fondazione per la Ricerca Biomedica Avanzata Onlus attraverso il suo braccio operativo nel campo della ricerca, l'Istituto Veneto di Medicina Molecolare (VIMM), ha proseguito le attività di ricerca già descritte negli anni precedenti, ed in particolare su: biologia e patologia cellulare e molecolare; genetica molecolare; biologia strutturale.

L'attività in questi settori è orientata non solo alla comprensione dei meccanismi fondamentali che regolano le funzioni fisiologiche normali delle cellule, ma anche, e soprattutto, alla comprensione dei meccanismi molecolari di alcune malattie di grande impatto sociale:

- le neoplasie, con particolare interesse al cancro della prostata, del fegato e alle leucemie;
- le malattie del muscolo cardiaco e scheletrico;
- malattie neurodegenerative, tipo Alzheimer e Huntington;
- malattie genetiche, in particolare le sordità acquisite e congenite;
- alcune malattie infettive quali le infezioni da *Helicobacter pylori* (responsabile dell'ulcera e del tumore dello stomaco) e da virus epatici.

Grazie alla collaborazione con l'IRCCS Oncologico IOV, abbiamo installato negli ultimi mesi del 2012 presso i laboratori del VIMM una nuova apparecchiatura per l'indagine di molecole fluorescenti in vivo su piccoli animali. Questo nuovo strumento amplifica le capacità dei laboratori del VIMM di indagare gli eventi patologici in vivo, con risparmio di animali da esperimento e con un complesso di tecnologie che al momento sono abbastanza uniche nel panorama non solo regionale, ma nazionale.

Come già ricordato nelle precedenti relazioni, è ormai quasi impossibile gestire presso il VIMM fondi europei finanziati dai programmi quadro. Questo ha comportato una riduzione dell'overhead che arrivava al VIMM da tali progetti, ma non riflette una riduzione del successo dei nostri ricercatori nell'acquisire fondi europei. Ricordo che nell'ambito del VII programma quadro (2007-2013) i ricercatori Marco Sandri e Stefano Schiaffino, hanno ricevuto un importante grant con il progetto MYOAGE "Understanding and combating age related muscle weakness", il cui obiettivo è combattere la debolezza muscolare associata all'invecchiamento. Il gruppo di ricerca del Dott. Mongillo ha ottenuto invece il finanziamento con il progetto EU Trig Treat, il cui obiettivo è sviluppare una nuova metodica per studiare i meccanismi che inducono aritmie cardiache.

La soluzione proposta ed approvata per recuperare, almeno in parte gli introiti da overhead si basa sull'introduzione di una tassa di scopo ai capi gruppo operanti al VIMM. Con questa soluzione, da tutti ritenuta necessaria, siamo riusciti a compensare la perdita di overhead europei. Per i prossimi anni confidiamo comunque di riuscire a recuperare i fondi necessari a coprire i costi di gestione, attraverso nuove fonti di finanziamento.

E' stato deciso inoltre di creare la figura del Junior PI all'interno del VIMM, cioè giovani capogruppo che iniziano una carriera indipendente dal loro mentore. Nel 2012, i Dott. Mongillo, Lodovichi, Molon, Piazza e Blaaw, che gestiscono autonomamente alcuni fondi di ricerca, sono stati nominati Junior PI, su proposta del Direttore Scientifico. La nomina di altri Junior PI verrà sottoposta ai colleghi nei prossimi mesi.

Due dei ricercatori operanti al VIMM, i Dott. Sandri e Scorrano hanno vinto due importanti finanziamenti della Comunità Europea, attraverso l'organizzazione European Research Council (ERC). Di questi due finanziamenti (circa 1,5 milioni di euro ciascuno in 5 anni) uno, quello del Dott. Sandri viene gestito dalla Fondazione. Questi grant dell'ERC sono estremamente prestigiosi (la percentuale di successo è circa il 5 %) e dalla sua attivazione (4 anni fa) solo altri tre ricercatori di Padova hanno avuto questi finanziamenti. Il fatto che due ricercatori del VIMM abbiano ottenuto questo importante riconoscimento è motivo di orgoglio per tutti noi. I finanziamenti ERC sfuggono alle norme precedentemente ricordate per i progetti approvati all'interno dei programmi quadro e pertanto possono essere gestiti dalla Fondazione.



Ricordo inoltre che è stato approvato dalla Fondazione Cariparo un nuovo progetto di ricerca per il triennio 2012-2014 dell'importo di 1.500.000 euro in tre anni. Siamo grati alla Fondazione Cariparo per aver dimostrato, ancora una volta, il suo apprezzamento per la ricerca svolta presso il nostro Istituto e di averla nuovamente generosamente finanziata.

Intensa e di qualità la produzione scientifica. I membri del VIMM nel 2012 hanno pubblicato 137 articoli su riviste internazionali (137 nel 2011), di cui 86 (76 nel 2011) svolti solo presso il laboratorio VIMM, con un fattore di impatto (IF) totale di oltre 718 punti ed un IF medio di 5,749.

Il 9 maggio 2012 si è svolta la cerimonia della "Stanley J. Korsmeyer Lecture" che da sette anni viene tenuta al VIMM dal vincitore del premio Pezcoller, uno dei più prestigiosi premi europei nel campo dell'oncologia. Vincitore del premio 2012 è stato il Prof. Robert A. Weinberg, professore al Mit e tra i fondatori del Whitehead Institute for Biomedical Research di Cambridge.

Il 19 e 20 ottobre 2012 in occasione dell'undicesimo retreat annuale del VIMM che ha riunito circa 130 ricercatori, organizzato a Marostica presso la sala congressi del Castello Inferiore. È stato assegnato anche quest'anno il premio Manzin-Fioretti per le tre migliori presentazioni del XI° Annual Retreat. Il premio, giunto alla sesta edizione, è stato istituito dalla Sig.ra Manzin per ricordare il padre Mario Fioretti, professore universitario presso l'Istituto di Chimica Organica, e il marito Ennio Manzin, primario del servizio di Anestesia e Rianimazione dell'Ospedale Civile di Padova.

I premi sono attribuiti da una Commissione di tre esperti scelti tra i Capigruppo del VIMM, vengono nominati dal Direttore Scientifico, che nella scelta tiene conto delle tre tendenze di ricerca dell'Istituto: Biologia Cellulare, Biochimica e Biologia Strutturale, Biologia Medica. La Commissione valuta le presentazioni considerando la difficoltà del progetto, l'esposizione in lingua inglese, e la capacità del candidato di padroneggiare la discussione.

Quest'anno sono state premiate le presentazioni di Alessandra Brancalion "Protein kinases CK1 and CK2: analysis of their role in acute myeloid leukemia and conditional knockout in mouse hematopoiesis", di Silvia Carnio "Muscle specific autophagy deletion induces precocious aging and affects neuromuscular junction" e di Mauro Franso "Structural basis of the neuro-cardiac interaction and its involvement in NGF signaling".

La Commissione ha apprezzato l'alto livello scientifico di tutte le presentazioni ed ha ritenuto meritevoli di particolare nota, oltre ai vincitori dei premi, quelle di: Alessandro Cesellato e Susi Zatti.

All'outing si è tenuta la Lettura magistrale del professor Pico Caroni, dell'Università di Basel, dal titolo "Circuit mechanisms of cognitive enhancement in the adult".

Durante la cena annuale del Retreat 2012, è stata consegnata al Professor Ernesto Carafoli una targa celebrativa per festeggiare il suo ottantesimo compleanno e rinnovare il nostro ringraziamento per l'importante contributo scientifico alla creazione e al successo del VIMM.

Il 10 settembre 2012 nell'Aula Magna dell'Università di Padova, abbiamo organizzato una cerimonia per celebrare l'ottantesimo compleanno del Prof. Pagano. In quell'occasione il prof. Giuseppe Remuzzi, Coordinatore della Ricerca presso l'Istituto Mario Negri di Bergamo, ha tenuto una Lectio Magistralis dal titolo "Cos'è successo della medicina in 150 anni di unità d'Italia?"

Nel mese di dicembre 2012 si è tenuto l'evento "La ricerca per creare il futuro", appuntamento annuale durante il quale vengono consegnati i riconoscimenti ai sostenitori del nostro istituto. Ospite della terza edizione è stato il prof. Luigi Nicolais, presidente del CNR che ha tenuto un interessante intervento dal titolo "Sfide e opportunità per l'alta formazione e la ricerca".



Nel corso del 2012 si sono svolte presso il nostro istituto 2 importanti VIMM Lecture.

Il 7 febbraio il prof. Giacomo Rizzolati, del dipartimento di Neuroscienze dell'Università di Parma ha tenuto la VIMM Lecture dal titolo: *"The mirror mechanism: a neural mechanism mediating empathy"*.

Il 6 marzo il prof. Brunangelo Falini, docente di Ematologia dell'Università di Perugia, ha tenuto la VIMM Lecture dal titolo: *"Molecular basis of acute myeloid leukemia with normal karyotype: biological and clinical implications"*

Era prevista la riunione del Comitato Scientifico Internazionale per marzo 2013, ma a causa degli impegni di molti dei componenti si è deciso di spostare la data dell'incontro a ottobre 2013. La composizione del Comitato è stata profondamente aggiornata e siamo felici di informare il CdA che un quarto premio Nobel farà parte del nostro Comitato, il prof. Bert Sackman, premio Nobel per la Medicina nel 1991. Hanno inoltre accettato di far parte del Comitato Scientifico Internazionale il prof. Michael Berridge, la prof. Elena Conti e il prof. Marino Zerial.

Per quanto riguarda il reperimento di fondi per la ricerca non prevediamo significative modifiche alle politiche sin qui seguite. I nostri ricercatori hanno presentato numerose domande di grant nazionali ed internazionali e alcune di queste proposte sono già state approvate, mentre per altre siamo ancora in attesa.

Continuerà la nostra attività seminariale di eccellenza con alcune presentazioni prestigiose tra le quali ricordo quella del Prof. Peter K. Vogt, vincitore del premio Pezcoller 2013 che terrà la Korsmeyer Lecture presso il VIMM l'8 maggio 2013 e l'organizzazione di convegni internazionali.

Per il 2013 sono già in programma due VIMM Lectures da parte di scienziati di fama internazionale, i professori Matthias Tschöp, direttore dell' Institute for Diabetes and Obesity, German Center for Diabetes Research di Monaco (il giorno 11 marzo, *"Using afferent signals to reverse diabetes"*) e Mauro Giacca, Direttore del International Centre for Genetic Engineering and Biotechnology di Trieste (il giorno 22 marzo, *"New genes for old hearts "*).

Come dato globale è importante sottolineare che i finanziamenti ai progetti di ricerca si mantengono consistenti. Ciò comporta un notevole impegno da parte della Fondazione per assicurare la grande attività di ricerca e un costante impegno da parte del personale tecnico ed amministrativo operante presso il VIMM e la Fondazione. Infatti, nuovi risultati in ambito scientifico possono essere conseguiti non solo grazie a continue innovative progettualità di ricerca, ma anche grazie ad un'efficiente struttura tecnico/amministrativa. Esprimo a nome di tutti i ricercatori del VIMM un ringraziamento sincero a tutto il personale tecnico/amministrativo per la disponibilità e l'efficienza con cui continuano a svolgere il loro lavoro.

Tullio Pozzan
Direttore Scientifico
Istituto Veneto di Medicina Molecolare



Stato patrimoniale al 31 dicembre 2012

Attivo	2012		2011	
	PARZIALI	TOTALI	PARZIALI	TOTALI
A) Crediti verso associati per versamento quote				
B) Immobilizzazioni		3.231.937		4.120.599
I - Immobilizzazioni immateriali		2.332.670		2.462.156
1) costi di impianto e ampliamento				
2) costi di ricerca, di sviluppo e di pubblicità				
3) diritti di brevetto industriale e diritti di utilizzazione delle opere dell'ingegno	13.322		12.775	
4) concessioni, licenze, marchi e diritti simili	608		1.822	
5) avviamento				
6) immobilizzazioni in corso e acconti				
7) altre	2.318.740		2.447.559	
II - Immobilizzazioni materiali		504.537		672.586
1) terreni e fabbricati				
2) impianti e attrezzature	469.009		624.714	
3) altri beni	35.528		47.872	
4) immobilizzazioni in corso e acconti				
III - Immobilizzazioni finanziarie		394.730		985.857
1) partecipazioni				
2) crediti				
3) altri titoli	394.730		985.857	
C) Attivo circolante		3.229.296		2.995.464
I - Rimanenze		10.060		64.077
1) materie prime, sussidiarie e di consumo	10.060		64.077	
2) prodotti in corso di lavorazione e semilavorati				
3) lavori in corso su ordinazione				
4) prodotti finiti e merci				
5) materiale generico contribuito da terzi e da utilizzare in occasione di attività di fund raising				
6) acconti				
II - Crediti, con separata indicaz. per ciascuna voce, degli importi esigibili entro l'esercizio successivo		639.630		1.205.562
1) verso clienti		62.737		151.563
a) verso clienti esigibili entro l'esercizio successivo	62.737		151.563	
2) crediti tributari		1.147		551
a) crediti tributari esigibili entro l'esercizio successivo	596			
b) crediti tributari esigibili oltre l'esercizio successivo	551		551	
3) crediti verso altri		575.746		1.053.448
a) crediti verso altri esigibili entro l'esercizio success.	570.841		1.047.780	
b) crediti verso altri oltre l'esercizio successivo	4.905		5.668	
III - Attività finanziarie che non costituiscono immobilizzazioni		0		0
1) partecipazioni				
2) altri titoli				
IV - Disponibilità liquide		2.579.606		1.725.825
1) depositi bancari e postali	2.572.059		1.720.407	
2) assegni				
3) denaro e valori in cassa	7.547		5.418	
D) Ratei e risconti		18.808		13.620
Totale attivo		6.480.041		7.129.683



Passivo	2012		2011	
	PARZIALI	TOTALI	PARZIALI	TOTALI
A) Patrimonio netto		5.683.950		6.228.026
I - Patrimonio libero		3.209.422		3.202.476
1) risultato gestionale esercizio in corso (positivo o negativo)	6.946		8.903	
2) riserve statutarie	3.202.476		3.193.573	
3) risultato gestionale da esercizi precedenti				
4) contributi in conto capitale liberamente utilizzabili				
II - Fondo di dotazione dell'azienda		799.379		799.379
III - Patrimonio vincolato		1.675.149		2.226.171
1) fondi vincolati destinati da terzi	1.176.566		1.556.470	
2) fondi vincolati per decisione degli organi istituzionali				
3) contributi in conto capitale vincolati da terzi				
4) contributi in conto capitale vincolati dagli organi istituzionali				
5) riserve vincolate (per progetti specifici o altro)	498.583		669.701	
B) Fondi per rischi e oneri				83.211
1) per trattamento di quiescenza e obblighi simili				
2) altri			83.211	
C) Trattamento di fine rapporto di lavoro subordinato		58.497		44.340
D) Debiti, con separata indicazione, per ciascuna voce, degli importi esigibili entro l'esercizio successivo		356.280		572.757
1) Titoli di solidarietà ex art. 29 del D. Lgs. N. 460				
2) debiti per contributi ancora da erogare				
3) debiti verso banche				
4) debiti verso altri finanziatori				
5) acconti				
6) debiti verso fornitori		279.434		494.322
a) debiti vs fornitori esigibili entro l'esercizio success.	279.434		494.322	
7) debiti tributari		22.001		26.400
a) debiti tributari esigibili entro l'esercizio successivo	22.001		26.400	
8) debiti verso istituti di previdenza e di sicurezza sociale		24.988		21.754
a) deb. vs ist. di prev. e di sic. soc. esig. entro l'es. succ.	24.988		21.754	
9) debiti per rimborsi spese nei confronti di lav. vol.				
10) altri debiti		29.857		30.281
a) altri debiti esigibili entro l'esercizio successivo	29.857		30.281	
E) Ratei e risconti		381.314		201.349
Totale patrimonio e passività		6.480.041		7.129.683
Conti d'ordine		1.594.020		1.868.359
1) beni di terzi presso l'ente	1.594.020		1.868.359	
2) impegni assunti dall'ente				
3) rischi assunti dall'ente				
4) promesse di liberalità				
5) immobilizzazioni a perdere				



Rendiconto della gestione al 31 dicembre 2012

Oneri	2012		2011	
	PARZIALI	TOTALI	PARZIALI	TOTALI
1) Oneri da attività tipiche		2.442.139		2.741.505
1.1) materie prime e di consumo	318.040		627.713	
1.1.1) variazione rimanenze materiale consumo	54.018		-51.216	
1.2) servizi	1.041.788		1.072.941	
1.3) godimento beni di terzi	10.554		8.854	
1.4) personale	666.577		681.868	
1.5) ammortamenti	349.719		366.715	
1.6) oneri diversi di gestione	1.443		1.419	
1.7) accantonamento per rischi			33.211	
2) Oneri promozionali e di raccolta fondi				
2.1) raccolta 1				
2.2) raccolta 2				
2.3) raccolta 3				
2.4) attività ordinaria di promozione				
3) Oneri da attività accessorie		120.001		93.782
3.1) materie prime	45.060		27.760	
3.2) servizi	15.357		22.006	
3.3) godimento beni di terzi				
3.4) personale	59.584		44.016	
3.5) ammortamenti				
3.6) oneri diversi di gestione				
4) Oneri finanziari e patrimoniali		7.427		11.487
4.1) su prestiti bancari				
4.2) su altri prestiti				
4.3) da patrimonio edilizio				
4.4) da altri beni patrimoniali				
4.5) altri oneri finanziari	7.427		11.487	
5) Oneri straordinari		12.857		1.738
5.1) da attività finanziarie				
5.2) da attività immobiliari				
5.3) da altre attività	12.857		1.738	
6) Oneri di supporto generale				
6.1) materie prime				
6.2) servizi				
6.3) godimento beni di terzi				
6.4) personale				
6.5) ammortamenti				
6.6) oneri diversi di gestione				
7) Altri oneri		14.020		6.564
7.1) Altre imposte				
7.2) Irap corrente	14.020		6.564	
Totale		2.596.444		2.855.076
Risultato gestionale positivo		6.946		8.903



Proventi	2012		2011	
	PARZIALI	TOTALI	PARZIALI	TOTALI
1) Proventi da attività tipiche		2.208.371		2.548.046
1.1) da contributi su progetti	1.768.000		2.211.506	
1.2) da contratti con enti pubblici				
1.3) da soci ed associati	45.000		45.000	
1.4) da non soci	378.317		274.486	
1.5) altri proventi	17.054		17.054	
2) Proventi da raccolta fondi				
2.1) raccolta 1				
2.2) raccolta 2				
2.3) raccolta 3				
2.4) altri				
3) Proventi da attività accessorie		300.493		110.049
3.1) da contributi su progetti	300.493		110.049	
3.2) da contratti con enti pubblici				
3.3) da soci ed associati				
3.4) da non soci				
3.5) altri proventi				
3.6) oneri diversi di gestione				
4) Proventi finanziari e patrimoniali		20.292		19.362
4.1) da depositi bancari	20.292		19.362	
4.2) da altre attività				
4.3) da patrimonio edilizio				
4.4) da altri beni patrimoniali				
5) Proventi straordinari		74.234		186.522
5.1) da attività finanziaria	25.642		19.215	
5.2) da attività immobiliari				
5.3) da altre attività	48.592		167.307	
7) Altri proventi				
Totale		2.603.390		2.863.979
Risultato gestionale negativo				

Il Consiglio di Amministrazione della Fondazione



Nota Integrativa

Premessa

come ogni anno, provvediamo a redigere la presente nota integrativa al fine di illustrare con il dovuto dettaglio il contenuto dello Stato Patrimoniale e del Rendiconto di Gestione per l'anno 2012, in conformità a quanto previsto dalle raccomandazioni emanate dal Consiglio Nazionale dei Dottori Commercialisti (segnatamente, la raccomandazione n.3).

Il presente documento focalizza la sua attenzione sui dati contenuti nei suddetti documenti di bilancio, rimandando alla relazione di gestione la descrizione relativa agli aspetti più essenzialmente qualitativi dell'attività dell'Ente (soprattutto con riguardo all'attività dell'Istituto Veneto di Medicina Molecolare Vimm).

Notizie generali

Data di costituzione dell'Ente e suo riconoscimento

La Fondazione è stata costituita in data 12 luglio 1996, con atto del notaio Salvatore La Rosa – rep. N. 60845, registrato a Padova in data 18 luglio 1996 al n. 5348 atti pubblici.

L'Ente è iscritto al registro reg. delle pers. giuridiche e riconosciuto come tale ai sensi dell'art. 12 del codice civile e dell'art. 14 del D.P.R. N. 616/1977, con delibera della Regione Veneto n. 6021 del 23 dicembre 1996.

Riferimenti civilistici, legislativi speciali e fiscali

La Fondazione beneficia dello status di Organizzazione non Lucrativa di Utilità Sociale ai sensi e per gli effetti di quanto previsto dall'art. 10, comma primo, lettera a) numero 11 del decreto legislativo del 4 dicembre 1997, n. 460, in quanto, in base allo Statuto (modificato in data 26 novembre 2004, con atto del Notaio Gianluigi Giavi di Padova – rep. n. 31951 – racc. n. 8103 e successivamente in data 22 novembre 2005, con atto del Notaio Roberto Doria di Padova – rep. n. 389287 – racc. n. 27422), essa opera nel settore della ricerca scientifica, attuando iniziative di qualsiasi tipo nel campo della biologia cellulare e molecolare. La Fondazione non ha scopi di lucro e persegue esclusivamente finalità di solidarietà sociale ai sensi e per gli effetti dell'art. 10 comma 4 del predetto decreto legislativo. Essa può svolgere attività diverse da quella istituzionale solo se a questa direttamente connesse o accessorie, ai sensi e per gli effetti dell'art. 10 comma 5 del D.Lgs. 460/1997.

Essa beneficia, pertanto, delle agevolazioni fiscali previste dal predetto decreto, le quali, come noto, consistono nella esclusione dal requisito della commercialità per le operazioni svolte nell'ambito dell'attività istituzionale nonché nel beneficio della irrilevanza ai fini della determinazione del reddito imponibile relativamente alle operazioni rientranti nell'ambito delle attività connesse e accessorie.

Inoltre, in qualità di Fondazione avente finalità di carattere scientifico, essa beneficia dell'agevolazione di cui all'art. 6 del D.P.R. N. 601/1973, consistente nella riduzione al 50 per cento dell'aliquota inerente l'imposta sul reddito.



Criteri di formazione

Il seguente bilancio è conforme al dettato delle raccomandazioni emanate dal Consiglio Nazionale dei Dottori Commercialisti – Commissione Aziende Non Profit in materia di bilancio di enti non commerciali ed è composto, oltre che dalla presente nota integrativa, dai seguenti documenti:

- Relazione di gestione
- Stato Patrimoniale
- Rendiconto della gestione
- Nota integrativa
- Prospetto di movimentazione dei fondi

Criteri di valutazione

I criteri di valutazione sono in linea con quelli prescritti dalle norme del Codice Civile, integrati e interpretati dai Principi Contabili emanati dai Consigli Nazionali dei Dottori Commercialisti e degli Esperti Contabili e dall'Organismo Italiano di Contabilità e dalle Raccomandazioni emanate dal Consiglio Nazionale dei Dottori Commercialisti – Commissione Aziende Non Profit.

I criteri utilizzati nella formazione del bilancio chiuso al 31/12/2012 non si discostano dai medesimi utilizzati per la formazione del bilancio del precedente esercizio.

Le eventuali modifiche di classificazione delle singole voci saranno evidenziate nell'ambito delle descrizioni delle singole categorie di beni.

In ottemperanza al principio di competenza, l'effetto delle operazioni e degli altri eventi è stato rilevato contabilmente ed attribuito all'esercizio al quale tali operazioni ed eventi si riferiscono, e non a quello in cui si concretizzano i relativi movimenti dei valori numerari (incassi e pagamenti).

La continuità di applicazione dei criteri di valutazione nel tempo rappresenta elemento necessario ai fini della comparabilità dei bilanci della Fondazione nei vari esercizi.

La valutazione tiene conto della funzione economica dell'elemento dell'attivo o del passivo considerato che esprime il principio della prevalenza della sostanza sulla forma, obbligatoria laddove non espressamente in contrasto con altre norme specifiche sul bilancio, e consente la rappresentazione delle operazioni secondo la realtà economica sottostante agli aspetti formali.

In particolare, i criteri di valutazione adottati nella formazione del bilancio sono stati i seguenti.

Immobilizzazioni

Immateriali

Sono iscritte al costo storico di acquisizione, inclusivo degli oneri accessori e dell'IVA (che per effetto della natura e dell'attività svolta dall'Ente risulta essere un costo indetraibile); vengono ammortizzate sistematicamente per il periodo della loro prevista utilità futura ed esposte al netto degli ammortamenti effettuati nel corso degli esercizi, imputati direttamente alle singole voci. Vengono ammortizzate in quote costanti.

I diritti di utilizzazione delle opere dell'ingegno e le licenze sono ammortizzati con una aliquota annua del 20%.

Le migliorie su beni di terzi sono ammortizzate con aliquote dipendenti dalla durata del contratto (i coefficienti vanno da un minimo del 5,55% ad un massimo del 6,66%, a seconda del bene al quale sono applicati).

In seguito all'accordo di programma, emanato con Dgr. n. 3695 del 28 novembre 2006, nel quale l'Azienda Ospedaliera ha garantito in comodato gratuito per 25 anni alla Fondazione per la Ricerca Biomedica Avanzata e all'Università degli Studi di Padova, l'uso di parti del complesso edilizio di via Orus, 2 di Padova per la realizzazione dell'attività di ricerca, si è ritenuto opportuno ripartire in 25 anni il valore residuo delle spese incrementative dell'immobile.

Qualora, indipendentemente dall'ammortamento già contabilizzato, risulti una perdita durevole di valore, l'immobilizzazione viene corrispondentemente svalutata. Se in esercizi successivi vengono meno i presupposti della svalutazione, viene ripristinato il valore originario rettificato dei soli ammortamenti.

Materiali


Sono iscritte al costo di acquisto rettificate dai corrispondenti fondi di ammortamento.

Nel valore di iscrizione in bilancio si è tenuto conto degli oneri accessori, dell'IVA e dei costi sostenuti per l'utilizzo dell'immobilizzazione, portando a riduzione del costo, gli sconti commerciali e gli sconti cassa di ammontare rilevante.

Le quote di ammortamento, imputate a conto economico, sono state calcolate attesi l'utilizzo, la destinazione e la durata economico-tecnica dei cespiti, sulla base del criterio della residua possibilità di utilizzazione, criterio che abbiamo ritenuto ben rappresentato dalle seguenti aliquote, non modificate rispetto all'esercizio precedente e ridotte alla metà nell'esercizio di entrata in funzione del bene:

- impianti generici: 15%
- impianti sollevamento: 7,5%
- impianti specifici (telecomunicazione): 25%
- impianti specifici (teleproiezione): 30%
- attrezzature laboratorio: 15%
- attrezzature varie: 15%
- mobili e arredi: 15%
- macchine elettroniche per ufficio: 20%.

Qualora, indipendentemente dall'ammortamento già contabilizzato, risulti una perdita durevole di valore, l'immobilizzazione viene corrispondentemente svalutata. Se in esercizi successivi vengono meno i presupposti della svalutazione, viene ripristinato il valore originario rettificato dei soli ammortamenti.



Finanziarie

Nella voce “altri titoli” figurano i titoli in cui sono investiti parte dei contributi ricevuti all’ente, che vengono detenuti fino alla loro naturale scadenza. Essi sono valutati al costo di acquisto.



Operazioni di locazione finanziaria

La Fondazione non ha effettuato alcuna operazione avente tale natura.

Crediti

Sono esposti al presumibile valore di realizzo, pari al valore nominale, essendo reputata certa la loro esigibilità.

I crediti rappresentati da depositi cauzionali sono iscritti al presumibile valore di realizzo, coincidente con il valore nominale, ritenendo certa la loro esigibilità.

Debiti

Sono rilevati al loro valore nominale.

Ratei e risconti

Sono stati determinati secondo il criterio dell'effettiva competenza temporale dell'esercizio.

Rimanenze magazzino

Si tratta di rimanenze di materiale di consumo, per la cui valutazione (considerato lo scarso valore complessivo) è stato adottato il criterio del costo di acquisto, applicato alle giacenze finali emergenti dall'inventario contabile.

Fondo TFR

Rappresenta l'effettivo debito maturato verso i dipendenti in conformità di legge e dei contratti di lavoro vigenti, considerando ogni forma di remunerazione avente carattere continuativo.

Imposte sul reddito

Le imposte sono calcolate con riguardo alle operazioni poste in essere dalla Fondazione, relativamente alle attività istituzionali, connesse o accessorie. In particolare, l'ammontare stanziato in bilancio si riferisce all'IRAP determinata, relativamente all'attività istituzionale, sull'ammontare delle retribuzioni spettanti per il lavoro dipendente ed assimilato, dei compensi erogati per le collaborazioni a progetto e per le prestazioni di lavoro autonomo occasionale, mentre, per le attività connesse, sulla differenza tra i componenti positivi e negativi di riferimento.

Proventi

I proventi derivano per la maggior parte da contributi ricevuti per l'attività di ricerca e, in misura minore, da entrate per attività connesse.

Per una elencazione esaustiva, si rimanda alla descrizione delle poste del rendiconto della gestione.

Criteri di conversione dei valori espressi in valuta

I crediti e i debiti espressi originariamente in valuta estera, sono iscritti in base ai cambi in vigore alla data in cui sono sorti, sono allineati ai cambi correnti alla chiusura del bilancio.



Conti d'ordine

Rischi assunti

Non vi sono rischi assunti dalla Fondazione.

Impegni assunti

Non vi sono impegni assunti dalla Fondazione.

Beni di terzi presso l'Ente

E' riportato il valore dei beni di proprietà dell'Università di Padova per il valore di euro 1.534.020 e della Fondazione Città della Speranza per il valore di euro 60.000, per un totale complessivo di euro 1.594.020, utilizzati nell'Istituto Veneto di Medicina Molecolare.

Nel corso dell'esercizio, si è concluso il contratto di comodato ad uso gratuito stipulato il 26 novembre 2007 con Veneto Banca, relativamente ad un macchinario, esattamente uno spettrometro di massa per la proteomica utilizzato per la ricerca, del valore di euro 504.000 e conseguentemente, come previsto dalle clausole contrattuali, la Fondazione ha acquistato la proprietà del suddetto bene, compreso negli anni precedenti, tra i beni di terzi

Promesse di liberalità

Non vi sono promesse di liberalità.

Immobilizzazioni a perdere

Non vi sono immobilizzazioni a perdere.

Dati sull'occupazione al 31 dicembre 2012

L'organico della Fondazione viene descritto nella seguente tabella.

Organico

	31/12/2012	31/12/2011	VARIAZIONI
Dipendenti:			
Segreteria scientifica	3	3	0
Segreteria amministrativa	4	4	0
Borsisti	11	20	-9
Lavoratori a progetto	12	5	7
	30	32	-2

Attività

B) Immobilizzazioni

I - Immobilizzazioni immateriali		
SALDO AL 31/12/2012	SALDO AL 31/12/2011	VARIAZIONI
2.332.670	2.462.156	(129.486)

Totale movimentazione delle Immobilizzazioni Immateriali

DESCRIZIONE COSTI	VALORE 31/12/2011	INCREMENTI ESERCIZIO	DECREMENTI ESERCIZIO	AMM.TO ESERCIZIO	VALORE 31/12/2012
Diritti brevetti industriali	12.775	6.292		5.745	13.322
Concessioni, licenze, marchi	1.822			1.214	608
Altre	2.447.559			128.819	2.318.740
	2.462.156	6.292		135.778	2.332.670

Precedenti rivalutazioni, ammortamenti e svalutazioni

Il costo storico alla fine dell'esercizio è così composto:

DESCRIZIONE COSTI	COSTO STORICO	FONDO AMM.TO	RIVALUTAZIONI	SVALUTAZIONI	VALORE NETTO
Diritti brevetti industriali	61.731	48.409			13.322
Concessioni, licenze, marchi	73.841	73.233			608
Altre	5.147.035	2.828.295			2.318.740
	5.282.606	2.949.937			2.332.670

II - Immobilizzazioni materiali		
SALDO AL 31/12/2012	SALDO AL 31/12/2011	VARIAZIONI
504.537	672.586	(168.049)

Il saldo è composto dai seguenti dettagli:

Impianto e attrezzature	3.820.362
impianti generici	178.480
impianti specifici	117.986
impianti di sollevamento	9.799
attrezzature di laboratorio	3.514.097
(Fondi di ammortamento)	(3.351.353)
fondo ammortamento impianti generici	160.364
fondo ammortamento impianti specifici	117.861
fondo ammortamento impianti di sollevamento	8.706
fondo ammortamento attrezzature di laboratorio	3.064.422
Altri beni	49.656
altre attrezzature	49.656
Mobili, arredi e dotazioni d'ufficio	465.029
mobili e arredi	465.029
Macchine d'ufficio elettromeccaniche, elettroniche e calcolatori	254.156
macchine elettroniche ufficio	254.156
(Fondi di ammortamento)	(733.313)
fondo ammortamento attrezzatura varia	47.609
fondo ammortamento mobili e arredi	459.149
fondo ammortamento macchine elettr. ufficio	226.555

DESCRIZIONE COSTI	VALORE 31/12/2011	INCREMENTI ESERCIZIO	DECREMENTI ESERCIZIO	AMM.TO ESERCIZIO	VALORE 31/12/2012
Impianti e attrezzature	624.714	38.362		194.067	469.009
Altri beni	47.872	7.531		19.875	35.528
	672.586	45.893		213.942	504.537



III - Immobilizzazioni finanziarie		
SALDO AL 31/12/2012	SALDO AL 31/12/2011	VARIAZIONI
394.730	985.857	(591.127)

Altri titoli

DESCRIZIONE	31/12/2011	INCREMENTO	DECREMENTO	31/12/2012
Titoli obbligazionari	985.857		591.127	394.730
	985.857		591.127	394.730

Tali titoli rappresentano un investimento da parte della Fondazione dei vari contributi ricevuti, in attesa del loro utilizzo nell'ambito dei progetti di ricerca.

Natura e criteri di valutazione

Circa la natura dei predetti titoli obbligazionari, essa risulta evidenziata nella seguente tabella, nella quale sono indicati i criteri di valutazione.

DESCRIZIONE	VALORE ISCRIZIONE BILANCIO 31/12/2012	CRITERIO VALUTAZIONE
Obbligazione INT-SPAULO 13TVM	€ 200.000,00	Titoli iscritti in bilancio per il valore pari al prezzo di acquisto di euro 200.000.
Obbligazione BMPS 11/13	€ 194.730,00	Titoli iscritti in bilancio per il valore pari al prezzo di acquisto di euro 194.730.



C) Attivo circolante

I - Rimanenze		
SALDO AL 31/12/2012	SALDO AL 31/12/2011	VARIAZIONI
10.060	64.077	(54.017)

Si tratta di rimanenze di materiale di consumo valutato al costo di acquisto applicato all'inventario contabile.

II - Crediti		
SALDO AL 31/12/2012	SALDO AL 31/12/2011	VARIAZIONI
639.630	1.205.562	(565.932)

Il saldo è così suddiviso secondo le scadenze.

DESCRIZIONE	ENTRO 12 MESI	OLTRE 12 MESI	OLTRE 5 ANNI	TOTALE
Crediti verso clienti	62.737			62.737
Crediti tributari	596	551		1.147
Crediti verso altri	570.841	4.905		575.746
	634.174	5.456		639.630

Il saldo è composto dai seguenti dettagli:

Crediti verso clienti	62.737
crediti verso clienti documentati da fatture	62.737
Crediti tributari entro i 12 mesi	596
erario conto IVA a credito	587
erario c/irpef a credito per ritenute reddito lavoro dipendente	9
Crediti tributari oltre i 12 mesi	551
erario conto imposte a rimborso	551
Crediti verso altri entro i 12 mesi	570.841
crediti per anticipi spese ricercatori	336
crediti verso l'Università di Padova per ripartizione costi	2.901
crediti verso l'Azienda Ospedaliera per ripartizione costi	87.749
crediti per anticipi spese progetti esterni	631
crediti per anticipi verso fornitori	8.446
crediti per contributi da ricevere	25.000
crediti verso enti finanziatori	445.778
Crediti verso altri oltre i 12 mesi	4.905
depositi cauzionali	2.582
crediti verso Inps/Inail	2.323

La voce "crediti verso enti finanziatori" rappresenta il credito verso gli enti finanziatori dei progetti di ricerca esistenti alla fine dell'esercizio, come risulta dal prospetto di movimentazione dei fondi allegato alla presente nota integrativa.

Tra i crediti verso altri oltre i 12 mesi, sono inseriti i crediti per depositi cauzionali versati in base ai contratti di somministrazione dei servizi di utenza forniti da Enel Spa e dall'Azienda Padova Servizi Spa Divisione Energia ed i crediti verso INPS e INAIL in seguito a istanze di rimborso inerenti a maggiori contributi versati.



IV - Disponibilità liquide		
SALDO AL 31/12/2012	SALDO AL 31/12/2011	VARIAZIONI
2.579.606	1.725.825	853.781

DESCRIZIONE	31/12/2011	INCREMENTO	DECREMENTO	31/12/2012
Depositi bancari e postali	1.720.407	851.652		2.572.059
Assegni				
Denaro e altri valori in cassa	5.418	2.129		7.547
	1.725.825	853.781		2.579.606

Il saldo rappresenta le disponibilità liquide alla data di chiusura dell'esercizio.

Il saldo è composto dai seguenti dettagli:

Depositi bancari e postali	2.572.059
Banca Antonveneta 3999248	740.960
Banca Antonveneta 3999155	122.294
Cassa di Risparmio del Veneto 1000/2946	1.112.255
Cassa di Risparmio del Veneto conto vincolato	275.000
Conto corrente postale	2.886
Banca Antonveneta 46439.24 prog. MyoPhagy dott. Sandri	318.664
Denaro e altri valori in cassa	7.547
Contanti	5.547
Assegni	2.000

D) Ratei e risconti

SALDO AL 31/12/2012	SALDO AL 31/12/2011	VARIAZIONI
18.808	13.620	5.188

Misurano proventi e oneri la cui competenza è anticipata o posticipata rispetto alla manifestazione numeraria e/o documentale; essi prescindono dalla data di pagamento o riscossione dei relativi proventi e oneri, comuni a due o più esercizi e ripartibili in ragione del tempo.

Il saldo è composto dai seguenti dettagli:

Risconti attivi su assicurazioni	1.944
Risconto attivi su contratto di manutenzione	1.686
Ratei attivi da cedole su obbligazioni ed interessi bancari	15.178

Passività

A) Patrimonio netto

SALDO AL 31/12/2012	SALDO AL 31/12/2011	VARIAZIONI
5.683.950	6.228.026	544.074

DESCRIZIONE	31/12/2011	INCREMENTI	DECREMENTI	31/12/2012
Fondo di dotazione	799.379			799.379
Fondi vincolati destinati da terzi	1.556.470		379.904	1.176.566
Riserve vincolate	669.701		171.118	498.583
Riserve statutarie	3.193.573	8.903		3.202.476
Risultato gestionale	8.903	6.946	8.903	6.946
	6.228.026	15.849	559.925	5.683.950

Risorse vincolate per scopo

In merito al patrimonio vincolato, in conformità a quanto disposto dalla Raccomandazione n. 3 del CNDC, si forniscono qui di seguito ulteriori specifiche.

Il patrimonio vincolato dell'Ente è costituito da:

DESCRIZIONE	31/12/2012
Fondi vincolati destinati da terzi	1.176.566
Riserve vincolate (per progetti specifici o altro)	498.583
	1.675.149

Il patrimonio vincolato per la parte relativa ai fondi vincolati destinati da terzi pari ad euro 1.176.566, rimandando per i dettagli al prospetto di movimentazione dei fondi, accoglie i contributi ricevuti per l'attività di ricerca non ancora utilizzati alla fine dell'esercizio.

Le riserve vincolate pari ad euro 498.583 sono costituite dalle liberalità destinate all'acquisto delle immobilizzazioni da ammortizzare utilizzate nell'ambito dei progetti di ricerca e indicate in bilancio per un valore al netto delle quote di ammortamento corrispondenti. Tali liberalità vengono quindi differite e riconosciute come ricavi sulla stessa base delle quote di ammortamento relative alle immobilizzazioni, in modo da associare tali contributi ai benefici economici futuri forniti dai beni strumentali acquisiti.

Le riserve statutarie si sono incrementate in funzione del risultato gestionale positivo dell'esercizio precedente.

B) Fondi per rischi ed oneri

SALDO AL 31/12/2012	SALDO AL 31/12/2011	VARIAZIONI
0	83.211	83.211

La variazione è così costituita.

VARIAZIONI	31/12/2011	INCREMENTI	DECREMENTI	31/12/2012
Passività da causa legale	83.211	0	83.211	0

Trattasi dell'accantonamento a Fondo rischi di una passività presunta, derivante da una causa legale in seguito ad una vertenza lavorativa con una collaboratrice addetta alla ricerca. Il contenzioso si è concluso nel corso dell'esercizio e l'accantonamento si è rivelato congruo alla copertura delle spese per il compenso della collaboratrice e delle spese legali inerenti.



C) Trattamento di fine rapporto di lavoro subordinato

SALDO AL 31/12/2012	SALDO AL 31/12/2011	VARIAZIONI
58.497	44.340	14.157

La variazione è così costituita.

VARIAZIONI	31/12/2011	INCREMENTI	DECREMENTI	31/12/2012
TFR, movimenti del periodo	44.340	14.318	161	58.497

Il fondo accantonato rappresenta l'effettivo debito della società al 31/12/2012 verso i dipendenti in forza a tale data.

D) Debiti

SALDO AL 31/12/2012	SALDO AL 31/12/2011	VARIAZIONI
356.280	572.757	216.477

I debiti sono valutati al loro valore nominale e sono esigibili entro l'esercizio successivo:

DESCRIZIONE	31/12/2011	INCREMENTI	DECREMENTI	31/12/2012
Debiti verso fornitori	494.322		214.888	279.434
Debiti tributari	26.400		4.399	22.001
Debiti verso istituti di previdenza	21.754	3.234		24.988
Altri debiti	30.281		424	29.857
	572.757	3.234	213.711	356.280

I "debiti verso fornitori" sono iscritti al netto degli sconti commerciali; gli sconti cassa sono invece rilevati al momento del pagamento. In tale voce sono comprese pure le fatture da ricevere, i cui costi sono di competenza dell'esercizio chiuso al 31/12/2012.

Il saldo è composto dai seguenti dettagli:

Debiti verso fornitori	279.434
fornitori Italia	200.997
fornitori intra UE	1.380
fatture da ricevere	77.057

I "debiti tributari" rappresentano i debiti verso l'erario al 31/12/2012. Sono evidenziati i debiti verso l'erario per ritenute di acconto sui compensi da lavoro autonomo, e da lavoro dipendente ed assimilato, compresa l'imposta sostitutiva sul T.F.R. dei dipendenti, ed i debiti verso l'erario per il saldo IRAP da UNICO 2013, l'IVA a debito relativa agli acquisti extracomunitari registrati nel mese di dicembre 2012.

Il saldo è composto dai seguenti dettagli:

Debiti tributari	22.001
erario conto ritenute lavoro autonomo	2.604
erario conto ritenute lavoro dipendente ed assimilato	10.949
erario conto IRAP a saldo anno 2012	7.456
debiti per imposta sostitutiva TFR	42
erario conto IVA EXTRA CEE dicembre 2012	950



I “debiti verso gli istituti di previdenza” sono costituiti:

Dal debito verso l'INPS sui compensi da lavoro autonomo occasionale e da lavoro dipendente e assimilati corrisposti nel mese di dicembre; dal rateo dei contributi maturati sulla 14ma mensilità, ferie e permessi;

Dal debito verso l'ente bilaterale dell'anno 2012

Qui di seguito i dettagli:

Enti previdenziali	24.988
debiti verso INPS	24.942
debiti verso altri enti previdenziali	46

La voce “altri debiti” è costituita

Altri debiti	29.857
debiti per cauzioni tessere	2.530
debiti verso dipendenti	25.740
debiti verso collaboratori a progetto e borsisti	1.536
debiti verso fondo assistenza sanitaria integrativa	51

Non vi sono debiti assistiti da garanzia reale su beni dell'Ente.

E) Ratei e Risconti passivi

SALDO AL 31/12/2012	SALDO AL 31/12/2011	VARIAZIONI
381.314	201.349	179.965

Nella voce ratei e risconti passivi devono essere iscritti i costi di competenza dell'esercizio esigibili in esercizi successivi ed i proventi percepiti entro la chiusura dell'esercizio ma di competenza di esercizi successivi.

Possono essere iscritte in tali voci soltanto quote di costi e proventi, comuni a due o più esercizi, l'entità dei quali varia in ragione del tempo.

Il saldo è composto dai seguenti dettagli:

rateo comissioni su interessi bancari	467
rateo manutenzione macchinari	847
rateo consumo energia elettrica 2010 e 2011	200.000
rateo consumo energia elettrica 2012	180.000



Rendiconto della gestione

Proventi

1) Proventi da attività tipiche

SALDO AL 31/12/2012	SALDO AL 31/12/2011	VARIAZIONI
2.208.371	2.548.046	(339.675)

Il saldo è composto dai seguenti dettagli:

Corrispettivi da contributi su progetti	1.768.000
Cariparo dott.ssa Lodovichi	13.389
5x1000 2010 ricerca - 2012	564
Progetto UE Antrax prof. Cesare Montecucco	174
Contributi da progetto Bioinformatica	14.260
Pro-Klinase UE prof. Lorenzo Pinna	1.870
Progetto Armenise Harvard Found. prof. Tullio Pozzan	23.336
Progetto Airc dott. Luca Scorrano	2.232
Progetto Fondazione Telethon prof. Stefano Schiaffino	329
Progetto Fondi Bonetti	14
Progetto Human Frontiers - Luca Scorrano	198
Progetto Exgenesis prof. Stefano Schiaffino - UE	1.335
Progetto Firb prof. Alfredo Alberti	194
Progetto Firb prof. Tullio Pozzan	187
UE Eurohear prof. Fabio Mammano	3.436
Overhead Telethon dott. Marco Sandri	9.000
Progetto Malattie Rare prof. Stefano Schiaffino	783
Progetto AFM dott. Sandri	2.484
Progetto Neurone prof. Ernesto Carafoli	7
AIRC prof. Gianpietro Semenzato 2010 - 2011 - 2012	92.613
Sanità 2 prof. Schiaffino	18
Pierre Fabre Pharma srl	61
Erogazioni liberali prof. Avogaro	5.000
Progetto Antonveneta Prostata	16.156
Progetto Associazione Urologica prof. Bassi	9.704
Armenise Harvard Foundation dott.ssa Claudia Lodovichi	58.263
Fondation Genevoise de Bienfaisance	105.740
MDA dott. Luca Scorrano	552
Bench Fees Lygia dott. Luca Scorrano	420
Bench Fees Soares dott. Marco Sandri	480
Osma prof. Stefano Schiaffino	590
Osma Coordinamento prof. Stefano Schiaffino	5.539
Osma dott. Marco Sandri	1.516
Progetto Lotta ai Tumori - Orlando	10.734
Progetto Lotta ai Tumori - Zegna	3.512
Prometeo prof.ssa De Bernard	48
EMBO prof. Scorrano	284
US ARMY 2 dott.ssa Viola	434
Erog. Liberale prof. Alberti	11.230
Cariparo prof. Pagano	560.212
Cariparo prof. Mammano	16.116



Erogazione sig.ra Manzin per premio outing VIMM	6.000
Cariparo prof. Bronte	33.410
Prog. Multifotone prof. Pozzan	14.400
Prog. Neurosyn - Eranet prof. Carafoli	22.624
Progetto Myoage prof. Schiaffino - dott. Sandri	147.324
Acquisto attrezzatura	15.000
Telethon prof. Mammano	85.839
Airc regionale prof. Semenzato	4.048
Fondazione Valentina Terrani	12.198
ESFD Fellowship dott.Fadini	18.295
Fondazione Leducq dott. Sandri	97.172
Prog. AFM prof. Schiaffino	1.157
Prog. Fondazione MPS prof. Pozzan	24
Airc prof. Alberti	49.427
CARIPARO dott. Elvassore	6.088
CARIPARO prof. Scorrano / dott. Sandri	78.142
Prog. AFM dott. Vergani	1.355
Prog. AFM dott. Elvassore	13.530
Prog. MyoPHAGY dott. Sandri	188.953
Liberalità ricevute da soci ed associati	45.000
Contributi da soci benemeriti	45.000
Liberalità ricevute da non soci	378.317
Contributi Fond. Città della Speranza	80.000
Erogazioni Liberali varie	218.314
Contributi IOV	20.000
Contributo forfettario VIMM	60.003
Altri Proventi	17.054
Rimborso spese comuni	17.054

La voce comprende i contributi su progetti pari a 1.768.000 euro i quali si sono decrementati rispetto l'esercizio precedente per euro 443.506.

Le liberalità da soci ed associati sono costituite da "contributi da soci benemeriti" per 45.000 euro. Sono rappresentate per euro 45.000 dai contributi erogati dal socio benemerito "Fondazione della Cassa di Risparmio di Padova Rovigo" a fronte dell'acquisto di attrezzature scientifiche, corrispondenti alle quote di ammortamento di competenza dell'anno 2012 delle attrezzature finanziate attraverso l'erogazione dei contributi.

Tra gli altri proventi si evidenzia il rimborso spese comuni, sostenute nel corso dell'esercizio di euro 17.054 richiesto all'Azienda Ospedaliera e stabiliti forfetariamente.



3) Proventi da attività accessorie

SALDO AL 31/12/2012	SALDO AL 31/12/2011	VARIAZIONI
300.493	110.049	190.444
Proventi da attività connesse		300.493
Fitto sala conferenze		5.425
Proventi attività Abbott - prof. Alberti		4.500
Proventi attività Medepha - prof. Alberti		21.051
Proventi attività Everywhere - prof. Alberti		1.476
Proventi attività Novartis - prof.ssa De Bernard		23.947
Proventi attività Prex - prof. Alberti		41.847
Proventi attività Max Plank - prof. Schiaffino		230
Proventi attività Shering - prof. Alberti		10.802
Proventi attività Multimedia - prof. Alberti		1.395
Proventi attività Innogenetics - prof. Alberti		6.220
Proventi attività Gilead Sciences - prof. Alberti		18.193
Proventi attività Effetti - prof. Alberti		1.353
Proventi attività Intramed - prof. Alberti		1.500
CMGRP + Intramed prof. Alberti		132
Proventi Dissal - dott. Sandri		33.017
Proventi Sanofi-Aventis - dott. Fadini		46.120
Proventi attività dott. Fadini - Avogaro Dip. Ing.		29.826
Proventi attività Bristol - prof. Avogaro		19.074
Proventi attività Pierrel - prof. Alberti		34.385



Oneri

1) Oneri da attività tipiche

	SALDO AL 31/12/2012	SALDO AL 31/12/2011	VARIAZIONI
	2.442.139	2.741.505	(299.366)
DESCRIZIONE	31/12/2012	31/12/2011	VARIAZIONI
Materie prime, sussidiarie e di consumo	318.040	627.713	(309.673)
Variazioni rimanenze materiale di consumo	54.018	(51.216)	105.234
Servizi	1.041.788	1.072.941	(31.153)
Godimento di beni di terzi	10.554	8.854	1.700
Personale	666.577	681.868	(15.291)
Ammortamenti	349.719	366.715	(16.996)
Oneri diversi di gestione	1.443	1.419	24
Accantonamento per rischi	0	33.211	(33.211)

Il saldo è composto dai seguenti dettagli:

Materie prime, sussidiarie e di consumo	318.040
materiali di consumo	310.330
cancelleria	7.710
Variazioni rimanenze materiale di consumo	54.018
rimanenze iniziali di materiale di consumo	64.077
rimanenze finali di materiale di consumo	(10.059)
Servizi	1.041.788
energia elettrica	180.000
spese riscaldamento	32.469
acquedotto	12.520
manutenzioni su beni proprietà	93.353
manutenzioni su beni terzi	62.844
spese pulizia	41.787
raccolta e smaltimento rifiuti	55.753
trasporti	14.245
sorveglianza e vigilanza	11.761
spese consulenza tecnica	52.115
rimborsi spese per com. scientifici	4.076
servizi di stabulario	57.571
promozione pubblicità	92.175
spese postali	361
spese telefoniche	11.657
assicurazioni	35.033
assistenza contabile amministrativa	27.363
assistenza software	29.512
viaggi e trasferte	47.993
posteggi	215
spese di rappresentanza	422
corsi e convegni	15.379
consulenze per la sicurezza	20.782
prestazioni occasionali	79.792
oneri previdenziali da prestazioni occasionali	1.704
oneri doganali	3.981
collegio revisori dei conti	20.678
pubblicazioni - libri	17.449
convegno annuale VIMM- Fondazione	13.798
contributo per servizi di ricerca esterni	5.000
Godimento beni di terzi	10.554
noleggio macchinari e attrezzature	10.468
noleggio automezzi	86



Personale	666.577
stipendi impiegati amministrativi	107.464
oneri previdenziali/Borse di studio/co.co.pro.	32.579
accantonamento TFR impiegati amministrativi	10.161
assicurazioni INAIL	2.847
collaboratori a progetto	176.293
borse di studio	236.420
borse di studio tramite Università Padova	28.200
oneri previdenziali impiegati amministrativi	31.362
stipendi impiegati attività di ricerca	21.094
oneri impiegati attività di ricerca	15.731
accantonamento TFR impiegati di ricerca	4.157
prestazioni sanitarie	269
Ammortamenti	349.719
ammortamento licenze	1.214
ammortamento software	5.744
ammortamento spese su beni di terzi	128.195
ammortamento oneri pluriennali	624
ammortamento impianti generici	6.852
ammortamento impianti specifici	320
ammortamento impianti sollevamento	735
ammortamento attrezzature di laboratorio e attrezzature varie	186.160
ammortamento mobili e arredi	3.958
ammortamento macchine elettroniche per ufficio	15.083
ammortamento altri beni materiali	834
Oneri diversi di gestione	1.443
valori bollati	1.065
diritti e certificati	378
Accantonamento per rischi	0
rischi per cause legali	0

3) Oneri da attività accessorie

	SALDO AL 31/12/2012	SALDO AL 31/12/2011	VARIAZIONI
	120.001	93.782	26.219
DESCRIZIONE	31/12/2012	31/12/2011	VARIAZIONI
Materie prime, sussidiarie e di consumo	45.060	27.760	17.300
Servizi	15.357	22.006	(6.649)
Personale	59.584	44.016	15.568

Il saldo è composto dai seguenti dettagli:

Materie prime, sussidiarie e di consumo	45.060
materiale di consumo	45.060
Servizi	15.357
manutenzione su beni di proprietà	1.704
trasporti	4.455
rimborso spese per comitati scientifici	102
servizio stabulario commerciale	386
spese telefoniche commerciali	275
viaggi e trasferte	2.127



corsi e convegni	180
prestazioni occasionali att. ric. commerciali	6.000
pubblicazioni	128
Personale	59.584
oneri previdenziali borse di studio, co.co.pro.	4.113
assicurazione obbligatoria INAIL	138
collaboratori a progetto	22.242
borse di studio	1.144
stipendi impiegati di ricerca	1.502
oneri impiegati di ricerca	445
borse di studio tramite az. osp.	30.000

4) Proventi e oneri finanziari e patrimoniali

	SALDO AL 31/12/2012	SALDO AL 31/12/2011	VARIAZIONI
	12.865	7.875	4.990
DESCRIZIONE	31/12/2012	31/12/2011	VARIAZIONI
Proventi finanziari e patrimoniali	20.292	19.362	930
Proventi da depositi bancari	20.292	19.362	930
Oneri finanziari e patrimoniali	7.427	11.487	4.060
Altri oneri finanziari	7.427	11.487	4.060

Il saldo è composto dai seguenti dettagli:

Proventi finanziari e patrimoniali	20.292
interessi attivi da depositi bancari	20.292
Oneri finanziari e patrimoniali	7.427
commissioni bancarie	2.474
interessi passivi su dilazioni pagamento	62
ritenute fiscali su interessi attivi bancari e obbligazioni	4.891

5) Proventi e oneri straordinari

	SALDO AL 31/12/2012	SALDO AL 31/12/2011	VARIAZIONI
	61.377	184.784	(123.407)
DESCRIZIONE	31/12/2012	31/12/2011	VARIAZIONI
Proventi straordinari	74.234	186.522	(112.288)
da attività finanziarie	25.642	19.215	6.427
da altre attività	48.592	167.307	(118.715)
Oneri straordinari	12.857	1.738	(11.119)
da altre attività	12.857	1.738	(11.119)



Il saldo è composto dai seguenti dettagli:

Proventi straordinari da attività finanziarie	25.642
interessi su titoli	25.602
utili su cambi (differenze valutarie saldi fatture)	40
Proventi straordinari da altre attività	48.592
sopravvenienze attive	39.826
plusvalenze patrimoniali	8.751
arrotondamenti e abbuoni attivi	15
Oneri straordinari da altre attività	12.857
sopravvenienze passive	12.304
perdite su cambi	376
sanzioni amministrative	4
arrotondamenti e abbuoni passivi	173

Tra i "proventi straordinari da altre attività" troviamo evidenziate sopravvenienze attive per euro 39.836, il cui valore di una certa rilevanza è rappresentato dall'erogazione liberale derivante dal 5 per mille dell'anno 2010 di euro 31.311,35 incassata nel corso dell'esercizio appena concluso. Per la relativa rendicontazione si rimanda all'allegato A.

7) Altri oneri

	SALDO AL 31/12/2012	SALDO AL 31/12/2011	VARIAZIONI
	14.020	6.564	(7.456)
DESCRIZIONE	31/12/2012	31/12/2011	VARIAZIONI
Altri oneri	14.020	6.564	(7.456)
IRAP corrente	14.020	6.564	(7.456)

La voce "IRAP corrente" include l'imposta che, secondo la normativa fiscale, va calcolata sulla somma delle retribuzioni spettanti per lavoro dipendente e assimilato e sui compensi di lavoro autonomo occasionale e sui proventi derivanti dalle attività connesse. In seguito ad una modifica apportata alla disciplina dell'IRAP, a decorrere dal periodo di imposta anno 2005, è stata prevista una deduzione a fronte dei costi sostenuti per il personale addetto alla ricerca e sviluppo.

Alla luce di tale disposizione l'accantonamento IRAP per l'anno 2012 è pari ad euro 14.020.

Non avendo posto in essere, nel corso dell'esercizio, alcuna operazione commerciale, nulla risulta dovuto a titolo di IRES.



Altre informazioni

1. Overhead

Nel prospetto di movimentazione dei fondi è indicato l'overhead per l'importo di euro 262.525. Tale voce costituisce un accantonamento dei proventi dei progetti di ricerca a titolo di contribuzione alle spese generali della Fondazione.

In data 26 marzo 2007 il Cda, sentita la Commissione scientifica, ha deliberato di applicare un overhead pari al:

6% per i finanziamenti di progetti di ricerca scientifica,

10% per i finanziamenti di studio rilevanti ai fini Iva,

10% minimo per i progetti europei del VII programma quadro,

100% del contributo Telethon per le spese generali e per i finanziamenti di carattere generale.

Inoltre, con verbale del 28 febbraio 2012, il Comitato Scientifico del VIMM, ha introdotto la tassa di soggiorno, un contributo imputabile a tutti i Principal Investigator aventi sede principale della loro attività di ricerca presso il VIMM.

2. Organo che ha effettuato la revisione del bilancio

Il bilancio è stato revisionato dal Collegio dei Revisori, composto da:

Cortellazzo Dott. Antonio (Presidente)

Valmarana Dott. Andrea (Membro)

Biacoli Dott. Paolo (Membro)

In base allo Statuto, all'organo di revisione sono attribuiti i compiti di controllo contabile e sulla gestione, in analogia a quanto previsto per i sindaci in tema di società per azioni per le quali non sia obbligatorio l'esercizio di controllo contabile da parte di revisore esterno.

3. Gestione contabile separata

In base a quanto previsto dallo Statuto della Fondazione, l'Istituto Veneto di Medicina Molecolare (VIMM) viene gestito contabilmente in maniera separata. I dati della contabilità di tale articolazione, ovviamente, confluiscono all'interno del bilancio descritto attraverso la presente nota integrativa.

Per una maggiore chiarezza, si ritiene opportuno evidenziare un rendiconto di gestione dell'esercizio chiuso al 31 dicembre 2012.



Istituto Veneto di Medicina Molecolare - VIMM

Rendiconto della gestione al 31 dicembre 2012

Oneri VIMM

1) Oneri da attività istituzionali	
1.1) materie prime e di consumo	317.506
1.1.1) variazione rimanenze di materiale di consumo	54.017
1.2) servizi	828.226
1.3) godimento beni di terzi	8.506
1.4) personale	552.272
1.5) ammortamenti	213.621
1.6) oneri diversi di gestione	498
Totale	1.974.646
3) Oneri da attività accessorie	
3.1) materie prime e di consumo	45.060
3.2) servizi	15.357
3.3) personale	59.584
Totale	120.001
4) Oneri finanziari e patrimoniali	
4.5) altri oneri finanziari	2.012
Totale	2.012
5) Oneri straordinari	
5.3) da altre attività	5.009
Totale	5.009
7) Altri oneri	
7.2) Irap corrente	6.400
Totale	6.400
TOTALE ONERI	2.108.068

Proventi VIMM

1) Proventi da attività istituzionali	
1.1) da contributi su progetti	1.768.000
1.3) da soci ed associati	45.000
Totale	1.813.000
3) Proventi da attività accessorie	
3.1) da contributi su progetti	295.068
Totale	295.068
TOTALE PROVENTI	2.108.068

* * *

Il presente bilancio, composto da Stato patrimoniale, Rendiconto di gestione, Nota integrativa, Prospetto di movimentazione dei fondi e relazione di missione rappresenta in modo veritiero e corretto la situazione patrimoniale e finanziaria nonché il rendiconto della gestione dell'esercizio e corrisponde alle risultanze delle scritture contabili.

Il Consiglio di Amministrazione della Fondazione

Prospetto di movimentazione fondi

PROGETTI	CONTR. VINCOLATI +CREDITI VS ENTI 31.12.2011	INCASSO CREDITI 2011	RICAVI 2012	ACQUISTI 2012	CESPITI 2012	OVERHEAD	CONTR. VINCOLATI DA TERZI 2012	CREDITI VERSO ENTI 2012
Prof. Avogaro								
Bristol Meyers	35.000,00		30.000,00	7.574,42		11.500,00	45.925,58	
Fellowship EFSD	10.576,19		50.000,00	14.854,15	1.778,70	3.000,00	40.943,34	
Erog.Liberali			5.000,00	5.000,00				
Dimed			11.785,33	10.606,80		1.178,53		
Prof. Alberti								
Airc	50.726,64		50.000,00	43.042,95	6.292,00	3.000,00	48.391,69	
Intramed+CMGRP			1.100,00	131,58			968,42	
Effetti	1.353,05		550,00	1.353,05			550,00	
Gilead	18.192,82			17.517,82		675,00		
Medepha Analisi+Convenzione	25.266,77			20.893,40			4.373,37	
Conv. Shering 2005-2006	10.802,09			10.802,09				
Abbott	4.500,00			4.500,00				
Everywhere	1.475,95		3.000,00	1.475,95			3.000,00	
Multimedia	34.384,53			1.395,00			32.989,53	
Aifa 2500	-2.000,00							-2.000,00
Prex	41.557,20			39.173,36		2.383,84		
Innogenetics	6.997,50			6.220,00			777,50	
Pierrel Research	20.850,00		23.000,00	30.000,00		4.385,00	9.465,00	
Erog.Liberali	131,58		13.595,20	3.492,80	586,85	7.616,16	2.030,97	
Intramed	18.500,00					1.500,00	17.000,00	
Prof. Bronte								
Fond. Cariparo	-210.627,34	210.627,34	20.709,69	5.630,19		13.880,22	1.199,28	
AICR Bronte	87,62						87,62	
Merck	590,00						590,00	
Prof. Carafoli								
nEUROsyn	-66.579,03			22.623,78				-89.202,81
Prof.ssa De Bernard								
Novartis	19.894,68		12.500,00	22.489,23		1.250,00	8.655,45	
Dott. Elvassore								
Cariparo	-250,00			6.088,31				-6.338,31
AFM	6.572,76		16.000,00	7.570,44		5.960,00	9.042,32	
Dott. Fadini								
Sanofi Aventis	41.328,68		10.000,00	36.899,99	1.202,69	9.100,00	4.126,00	
Progetto D.E.I - Dip.Ing.	7.500,00		11.785,33	16.112,16		1.928,54	1.244,63	
Dott. Lodovichi								
CARIPARO			75.600,00	3.595,10	2.757,59	7.036,00	62.211,31	
Armenise Harvard	79.147,12			49.053,99	2.703,78	2.500,00	24.889,35	
Prof. Mammano								
Telethon	13.316,83		75.200,00	81.178,41		4.512,00	2.826,42	
UE Eurohear	370,69			76,41			294,28	
Dott.ssa Mancini								
Pierre Fabre Pharma	1.170,91			60,50			1.110,41	
Proff. Pagano/Bassi								
Ass. Urologica / Shering	94.745,14			9.498,25			85.246,89	
Dott. Reimar								
Max Plank	401,72			229,87			171,85	



PROGETTI	CONTR. VINCOLATI +CREDITI VS ENTI 31.12.2011	INCASSO CREDITI 2011	RICAVI 2012	ACQUISTI 2012	CESPITI 2012	OVERHEAD	CONTR. VINCOLATI DA TERZI 2012	CREDITI VERSO ENTI 2012
Prof. Pagano								
Fond. Cariparo 2010 1° parte	8.946,44			8.946,44				
Fond. Cariparo 2010 2° parte	-327.950,57	327.950,57	173.489,43	163.559,23	9.930,20			
Fond. Cariparo 2012 1° parte			250.000,00	275.303,26	1.037,21	75.000,00		-101.340,47
Fondazione Antonveneta	-48.640,00	48.640,00	1.360,00	1.360,00				
Erogazione Orlando/Bonetti	74.527,70			7.341,68			67.186,02	
F. Genevoise 07/Myoage 1	19.680,25			19.577,34			102,91	
F. Genevoise 08-10/Myoage 2	110.156,37			12.037,60			98.118,77	
F. Genevoise 09/Myoage 3	25.419,89			6.625,48			18.794,41	
F. Genevoise 11/Myoage 4	57.826,31			26.250,33			31.575,98	
F. Genevoise 12			123.823,68			37.147,10	86.676,58	
Fondazione Zegna 06 07 08	2.754,12			2.750,12				
Fondazione Valentini Terrani	25.219,51			11.381,40	10.890,00		2.948,11	
5x1000 onlus ricerca			32.014,65	564,01			31.450,64	
Manzin			6.000,00	6.000,00				
Veneto Banca	111.360,00						111.360,00	
Prof. Pinna								
UE Prokinase	29.854,54			1.498,31			28.356,23	
Prof. Pozzan								
FIRB	-710,00	710,00						
Fond. MPS	-75.200,00							-75.200,00
Armenise	41.734,04			22.266,31	179,00		19.288,73	
Dott. Sandri								
AFM	2.484,03			2.484,03				
Prog. Dissal	3.428,81		30.000,00	30.016,49		3.000,00	412,32	
Fond. Leducq Research 2011	-15.291,02	15.291,02	71.579,29	91.718,11	2.415,16	5.212,20		-27.766,18
MyoPhagy 1/18	338.490,00			160.099,23	1.539,00	10.000,00	166.851,77	
MyoPhagy 19/36	55.260,00			18.700,00			36.560,00	
OSMA	1.290,20			1.210,22			79,98	
Telethon			9.000,00			9.000,00		
Prof. Semenzato								
Ricerca Oncologica	-23.321,82							-23.321,82
Airc 2010-2011-2012	98.396,14			80.677,96		10.000,00	7.718,18	
Erogazione Lib. Celgene srl			10.000,00				10.000,00	
Airc Regionale	-50.123,73	50.123,73	3.878,27	638,15		3.240,12		
Mundipharma			10.000,00				10.000,00	
Prof. Schiaffino								
FoxeO			4.500,00				4.500,00	
Muzic			7.500,00				7.500,00	
OSMA	259,62			259,62				
OSMA coord	3.381,47			3.381,47				
MPI	400,00						400,00	
Myoage	-146.987,94	146.987,94	119.216,72	119.600,35		26.620,46		-27.004,09
AFM			15.000,00	257,02		900,00	13.842,98	
Dott. Scorrano								
Airc 2006-2007-2010	160,13			73,81			86,32	
Cariparo	-14.568,39			77.886,99	1.148,52			-93.603,90
Prof.ssa Vergani								
AFM			16.000,00	350,82		1.000,00	14.645,18	
TOTALI	574.220,20	800.330,60	1.293.187,59	1.631.963,78	42.460,70	262.525,17	1.176.566,32	-445.777,58

NB: I valori in negativo sono relativi a progetti che ricevono i finanziamenti a stato di avanzamento lavori, su rendiconto di spese effettive.

I progetti evidenziati in ■ viola sono fatture da attività connesse.



Relazione del collegio dei revisori dei conti sul bilancio al 31 dicembre 2012

Come previsto dallo statuto della Fondazione, ci è stato trasmesso, tramite la struttura amministrativa, il progetto di bilancio dell'esercizio chiuso al 31 dicembre 2012 corredato di nota integrativa esplicativa, della relazione del Presidente e del Direttore Scientifico. La documentazione è stata esaminata e trovata conforme alle risultanze contabili sia per quanto riguarda la Fondazione nel suo complesso, sia per quanto riguarda la gestione autonoma a contabilità separata dell'Istituto Veneto di Medicina Nucleare (VIMM), così come previsto dall'art. 16 dello statuto.

Nell'esercizio della funzione di controllo contabile, abbiamo verificato con periodicità almeno trimestrale, la regolare tenuta della contabilità, la corretta rilevazione nelle scritture contabili dei fatti di gestione. Abbiamo prestato particolare attenzione alla valutazione dell'adeguatezza e della correttezza dei criteri contabili adottati e della ragionevolezza delle stime effettuate.

Nel corso delle verifiche periodiche è stata, come di consueto, dedicata particolare cura nel verificare la riconciliazione tra i dati contabili e finanziari della Fondazione nel suo insieme e quelli specifici e distinti della Fondazione e dell'Istituto Veneto di Medicina Nucleare oggetto di contabilità separata.

Nel corso di ciascuna verifica il Collegio ha avuto cura di controllare l'equilibrio finanziario di ogni singolo progetto e la situazione finanziaria suddivisa tra mezzi propri della Fondazione e mezzi a disposizione del VIMM.

Cura particolare è stata dedicata all'analisi degli scostamenti dei costi e ricavi rispetto alle previsioni risultanti dal budget approvato dal Consiglio di Amministrazione.

Il bilancio della Fondazione che viene sottoposto per l'approvazione presenta sinteticamente i seguenti dati:

ATTIVITÀ	6.480.041
PASSIVITÀ	796.091
PATRIMONIO NETTO (ante utile dell'esercizio)	5.677.004
UTILE DELL'ESERCIZIO	6.946
COMPONENTI POSITIVI ECONOMICI	2.603.390
COMPONENTI NEGATIVI ECONOMICI (ante imposte)	2.582.424
DIFFERENZA	20.966
IMPOSTE	(14.020)
RISULTATO NETTO DELL'ESERCIZIO	6.946


La situazione finanziaria indica una disponibilità liquida per € 2.579.606 in miglioramento rispetto al precedente esercizio che indicava disponibilità per € 1.725.825.

Il Bilancio nel suo complesso è redatto con chiarezza e rappresenta in modo veritiero e corretto la situazione patrimoniale e finanziaria, nonché il risultato economico della Fondazione. Gli allegati che lo accompagnano esprimono in maniera esauriente e fedele l'andamento della gestione dell'esercizio 2012.

Segnaliamo che tra i costi per servizi è incluso l'onere per i consumi di energia elettrica in € 180.000,00. Si tratta di una stima basata sul costo sostenuto nel precedente esercizio, in attesa della precisa determinazione da parte dell'azienda ospedaliera che sostiene tale onere anche per conto della Fondazione.

Nel corso dell'esercizio abbiamo vigilato sull'osservanza della Legge, dello Statuto e sul rispetto dei principi di corretta amministrazione.

Le adunanze del Consiglio di Amministrazione si sono svolte nel rispetto delle norme statutarie, legislative e regolamentari che ne disciplinano il funzionamento; le relative delibere sono conformi alla Legge ed allo Statuto sociale e le decisioni assunte volte alla tutela del patrimonio sociale. Al tempo stesso le azioni deliberate non sono state, per quanto di nostra conoscenza, manifestamente imprudenti, azzardate, in potenziale conflitto di interesse o tali da compromettere l'integrità del patrimonio della Fondazione.



Nel corso dell'esercizio, con la partecipazione da parte nostra alle riunioni del Consiglio di Amministrazione, con i colloqui con il Presidente, con il vice-Presidente, con il responsabile della sicurezza e con la struttura amministrativa, abbiamo ottenuto informazioni sul generale andamento della gestione e sulla sua prevedibile evoluzione nonché sulle operazioni di maggior rilievo, per dimensioni o caratteristiche, effettuate dalla Fondazione.

In particolare abbiamo potuto verificare l'affidabilità del sistema di gestione dei rischi. In proposito, la Fondazione ha deciso di implementare il modello organizzativo che la legge 231/2001 prevede ai fini dell'esonero dalla responsabilità amministrativa per reati eventualmente connessi dagli organi apicali della Fondazione.

Tramite l'esame diretto della documentazione della Fondazione e tramite l'ottenimento di informazioni dai responsabili delle diverse funzioni, si è vigilato sull'adeguatezza del sistema amministrativo e contabile, nonché sull'affidabilità di quest'ultimo a rappresentare in modo veritiero e corretto i fatti di gestione.

La Fondazione si è adeguata a quanto previsto dalla deliberazione della Giunta Regionale n. 2078 del 7 dicembre 2011 in merito alla vigilanza sull'amministrazione delle Fondazioni iscritte nel Registro Regionale delle Persone Giuridiche.

In considerazione di quanto sopra esposto, il Collegio dei Revisori non rileva motivi ostativi all'approvazione del Bilancio chiuso al 31/12/2012 come presentato al Consiglio di Amministrazione.

Padova, 13 marzo 2013

Il Collegio dei Revisori
(Antonio Cortellazzo)

(Paolo Biacoli)

(Andrea Valmarana)



Budget 2013

Oneri	2013		2012	
	PARZIALI	TOTALI	PARZIALI	TOTALI
1) Oneri da attività tipiche		2.394.134		2.442.139
1.1) materie prime e di consumo	328.000		318.040	
1.1.1) variazione rimanenze materiale consumo			54.018	
1.2) servizi	1.058.764		1.041.788	
1.3) godimento beni di terzi	12.500		10.554	
1.4) personale	692.170		666.577	
1.5) ammortamenti	300.000		349.719	
1.6) oneri diversi di gestione	2.700		1.443	
1.7) accantonamento per rischi				
2) Oneri promozionali e di raccolta fondi				
2.1) raccolta 1				
2.2) raccolta 2				
2.3) raccolta 3				
2.4) attività ordinaria di promozione				
3) Oneri da attività accessorie		143.500		120.001
3.1) materie prime	50.000		45.060	
3.2) servizi	13.500		15.357	
3.3) godimento beni di terzi				
3.4) personale	80.000		59.584	
3.5) ammortamenti				
3.6) oneri diversi di gestione				
4) Oneri finanziari e patrimoniali		7.800		7.427
4.1) su prestiti bancari				
4.2) su altri prestiti				
4.3) da patrimonio edilizio				
4.4) da altri beni patrimoniali				
4.5) altri oneri finanziari	7.800		7.427	
5) Oneri straordinari		10.250		12.857
5.1) da attività finanziarie				
5.2) da attività immobiliari				
5.3) da altre attività	10.250		12.857	
6) Oneri di supporto generale				
6.1) materie prime				
6.2) servizi				
6.3) godimento beni di terzi				
6.4) personale				
6.5) ammortamenti				
6.6) oneri diversi di gestione				
7) Altri oneri		14.300		14.020
7.1) Altre imposte				
7.2) Irap corrente	14.300		14.020	
Totale		2.569.984		2.596.444
Risultato gestionale positivo				6.946



Proventi	2013		2012	
	PARZIALI	TOTALI	PARZIALI	TOTALI
1) Proventi da attività tipiche		2.126.454		2.208.371
1.1) da contributi su progetti	1.731.000		1.768.000	
1.2) da contratti con enti pubblici				
1.3) da soci ed associati	7.500		45.000	
1.4) da non soci	370.000		378.317	
1.5) altri proventi	17.054		17.054	
2) Proventi da raccolta fondi				
2.1) raccolta 1				
2.2) raccolta 2				
2.3) raccolta 3				
2.4) altri				
3) Proventi da attività accessorie		240.000		300.493
3.1) da contributi su progetti	240.000		300.493	
3.2) da contratti con enti pubblici				
3.3) da soci ed associati				
3.4) da non soci				
3.5) altri proventi				
3.6) oneri diversi di gestione				
4) Proventi finanziari e patrimoniali		10.000		20.292
4.1) da depositi bancari	10.000		20.292	
4.2) da altre attività				
4.3) da patrimonio edilizio				
4.4) da altri beni patrimoniali				
5) Proventi straordinari		56.400		74.234
5.1) da attività finanziaria	16.250		25.642	
5.2) da attività immobiliari				
5.3) da altre attività	40.150		48.592	
7) Altri proventi				
Totale		2.432.854		2.603.390
Risultato gestionale negativo		137.130		

Il Consiglio di Amministrazione della Fondazione



Allegato A - Rendiconto costi sostenuti 5x1000

Con riferimento alle Linee guida per la predisposizione del rendiconto circa la destinazione delle quote del 5x1000 dell'irpef, segue il rendiconto della destinazione delle quote relative all'anno 2010

5 x 1000 ONLUS anno 2010	Costo complessivo	Quota finanziata
Costi di funzionamento		
Utenza gas	13.327,25	13.327,25
EstEnergy SpA - Fattura 00040.F/12	13.327,25	13.327,25
Utenza acqua	4.210,45	4.210,45
AcegasAps SpA - Fattura 00075.F/12	4.210,45	4.210,45
Intervento tecnico	4.356,00	4.356,00
A.G.E.I. Energy snc - Fattura 00056.F/12	4.356,00	3.337,40
Pulizia laboratori	10.980,75	10.436,25
Esa srl - Fattura 00055.F/12	3.660,25	3.478,75
Esa srl - Fattura 00100.F/12	3.660,25	3.478,75
Esa srl - Fattura 00120.F/12	3.660,25	3.478,75
Totale	32.874,45	31.311,35

Con riferimento al 5x1000 ricerca dell'anno 2010 per l'importo di euro 32.014,65 , ricevuti in data 12/12/2012. Nell'anno 2012 sono stati imputati euro 564,01 relativi all'acquisto di strumentazione informatica. Il restante importo sarà rendicontato nel bilancio d'esercizio 2013.